(PL) INSTRUKCJA OBSŁUGI - WSKAZÓWKI DOTYCZĄCE OBSŁUGI I BEZPIECZEŃSTWA
LAMPA SOLARNA SYMBOL: 12325 EAN/GTIN: 5907451353585

(EN) USER MANUAL - OPERATING AND SAFETY INSTRUCTIONS
SOLAR LAMP SYMBOL: 12325 EAN/GTIN: 5907451353585

(DE) BEDIENUNGSANLEITUNG - BEDIENUNGS- UND SICHERHEITSHINWEISE
SOLARLAMPE SYMBOL: 12325 EAN/GTIN: 5907451353585

(CZ) NÁVOD K OBSLUZE - PROVOZNÍ A BEZPEČNOSTNÍ RADY
SOLÁRNÍ LAMPA SYMBOL: 12325 EAN/GTIN: 5907451353585

(FR) MANUEL D'UTILISATION - CONSEILS D'UTILISATION ET DE SÉCURITÉ
LAMPE SOLAIRE SYMBOLE: 12325 EAN/GTIN: 5907451353585

(IT) MANUALE OPERATIVO - CONSIGLI OPERATIVI E DI SICUREZZA
LAMPADA SOLARE SIMBOLO: 12325 EAN/GTIN: 5907451353585

(ES) MANUAL DE OPERACIÓN - CONSEJOS DE OPERACIÓN Y SEGURIDAD
LÁMPARA SOLAR SÍMBOLO: 12325 EAN/GTIN: 5907451353585

(NL) BEDIENINGSHANDLEIDING - BEDIENINGS- EN VEILIGHEIDTIPS
ZONNELAMP SYMBOOL: 12325 EAN/GTIN: 5907451353585

(SE) BRUKSANVISNING - DRIFT- OCH SÄKERHETSTIPS
SOLCELLSLAMPA SYMBOL: 12325 EAN/GTIN: 5907451353585

(GR) ΕΓΧΕΙΡΙΔΙΟ ΛΕΙΤΟΥΡΓΙΑΣ - ΣΥΜΒΟΥΛΕΣ ΛΕΙΤΟΥΡΓΙΑΣ ΚΑΙ ΑΣΦΑΛΕΙΑΣ
ΗΛΙΑΚΗ ΛΑΜΠΑ ΣΥΜΒΟΛΟ: 12325 EAN/GTIN: 5907451353585

(RO) MANUAL DE OPERARE - SFATURI DE OPERAREA SI SIGURANTA
LAMPA SOLARĂ SIMBOL: 12325 EAN/GTIN: 5907451353585

(PT) MANUAL DE OPERAÇÃO - DICAS DE OPERAÇÃO E SEGURANÇA
LÂMPADA SOLAR SÍMBOLO: 12325 EAN/GTIN: 5907451353585

(BG) РЪКОВОДСТВО ЗА ЕКСПЛОАТАЦИЯ - СЪВЕТИ ЗА ЕКСПЛОАТАЦИЯ И БЕЗОПАСНОСТ
СОЛАРНА ЛАМПА СИМВОЛ: 12325 EAN/GTIN: 5907451353585

(HU) HASZNÁLATI ÚTMUTATÓ – HASZNÁLATI ÉS BIZTONSÁGI TIPPEK
NAPELEMES LÁMPA SZIMBÓLUM: 12325 EAN/GTIN: 5907451353585

(DK) BETJENINGSVEJLEDNING - BETJENINGS- OG SIKKERHEDSTIPS
SOLCELLELAMPE SYMBOL: 12325 EAN/GTIN: 5907451353585

(SK) NÁVOD NA OBSLUHU - RADY NA PREVÁDZKU A BEZPEČNOSŤ
SOLÁRNA LAMPA SYMBOL: 12325 EAN/GTIN: 5907451353585

(FI) KÄYTTÖOHJE - KÄYTTÖ- JA TURVALLISUUSVINKKEJÄ
AURINKOLAMPPU SYMBOLI: 12325 EAN/GTIN: 5907451353585

(LT) NAUDOJIMO VADOVAS – NAUDOJIMO IR SAUGOS PATARIMAI
SKAITMENINIS DIKTOFONAS SIMBOLIS: 12325 EAN/GTIN: 5907451353585

(LV) LIETOŠANAS ROKASGRĀMATA – LIETOŠANAS UN DROŠĪBAS PADOMI
SAULES LAMPA SIMBOLS: 12325 EAN/GTIN: 5907451353585

(EE) KASUTUSJUHEND – KASUTUS- JA OHUTUSJUHEND
PÄIKESELAMPI SÜMBOL: 12325 EAN/GTIN: 5907451353585

(SI) PRIROČNIK ZA UPORABO - NASVETI ZA UPORABO IN VARNOST
SONČNA SVETILKA SIMBOL: 12325 EAN/GTIN: 5907451353585

(IE) LÁMHLEABHAR OIBRIÚCHÁIN - TIPS OIBRIÚCHÁIN AGUS SÁBHÁILTEACHTA
LAMPÁN GRÉINE SIOMBOOL: 12325 EAN/GTIN: 5907451353585

(MT) MANWAL OPERAT - OPERAZZJONI U GĦAJR TAS-SIGURTÀ
LAMPA SOLARI SIMBOLU: 12325 EAN/GTIN: 5907451353585

(HR) PRIRUČNIK ZA UPORABU - SAVJETI ZA UPOTREBU I SIGURNOST
SOLARNA LAMPA SIMBOL: 12325 EAN/GTIN: 5907451353585

(RU) РУКОВОДСТВО ПО ЭКСПЛУАТАЦИИ – СОВЕТЫ ПО ЭКСПЛУАТАЦИИ И БЕЗОПАСНОСТИ
СОЛНЕЧНАЯ ЛАМПА СИМВОЛ: 12325 EAN/GTIN: 5907451353585


ON
OFF
MODE1
MODE2
MODE3
SOS
Remote Control

PL

Szanowni Państwo, dziękujemy za zakup naszego produktu!
Przed przystąpieniem do używania produktu, prosimy zapoznać się z poniższą instrukcją w celu prawidłowego użytkowania produktu. Prosimy o zachowanie niniejszej instrukcji na przyszłość oraz zastosowanie się do jej zaleceń, ponieważ jej nieprzestrzeganie może zagrażać życiu lub zdrowiu.

ZASTOSOWANIE

Lampa solarna 420 LED to energooszczędne i ekologiczne źródło światła przeznaczone do oświetlania przestrzeni zewnętrznych, takich jak ogrody, podjazdy, chodniki, garaże, wejścia do budynków czy altany. Wyposażona w czujnik ruchu, zmierzchu i pilot zdalnego sterowania umożliwia wygodną zmianę trybu pracy bez potrzeby bezpośredniego kontaktu z urządzeniem. Wysoka klasa wodoszczelności zapewnia niezawodne działanie w różnych warunkach atmosferycznych.

Ze względów bezpieczeństwa oraz certyfikacji CE nie można w żaden sposób przebudowywać ani modyfikować produktu. W przypadku korzystania z produktu w celach innych niż wcześniej opisane, produkt może zostać uszkodzony. Niewłaściwe użytkowanie może ponadto spowodować zagrożenia, takie jak zwarcia, pożar, porażenie prądem itp.

WSKAZÓWKA

- Urządzenie należy sprawdzić pod kątem kompletności dostawy i występowania widocznych uszkodzeń.
- W przypadku niekompletnej dostawy bądź stwierdzenia uszkodzeń wskutek wadliwego opakowania lub transportu należy skontaktować się z infolinią serwisową.

MONTAŻ LAMPY:

- Wybierz miejsce dobrze nasłonecznione – najlepiej, aby panel solarny miał dostęp do światła przez co najmniej 6–8 godzin dziennie.
- Przy pomocy kołków i śrub (w zestawie) zamocuj lampę na elewacji budynku, ogrodzeniu lub innej płaskiej powierzchni.
- Upewnij się, że panel solarny jest skierowany ku górze i nie jest zacieniony.

WŁĄCZANIE I TRYBY PRACY

- **Montaż lampy:**
  - Wybierz miejsce dobrze nasłonecznione do montażu panelu solarnego.
  - Przymocuj lampę do ściany lub innej stabilnej powierzchni, używając śrub i kołków z zestawu.
  - Upewnij się, że czujnik ruchu nie jest niczym zasłonięty.
- **Ładowanie:**
  - Przed pierwszym użyciem należy pozostawić lampę w pełnym słońcu przez co najmniej 6-8 godzin.
  - Lampa ładuje się automatycznie w ciągu dnia, magazynując energię w akumulatorze.
- **Obsługa za pomocą pilota:**
  - ON/OFF – włączanie i wyłączanie lampy
  - MODE 1 – Lampa zapala się po zmroku i świeci pełną mocą (100%) przez 20 sekund po wykryciu ruchu, po czym gaśnie.
  - MODE 2 – Lampa świeci cały czas z mocą 30% po zmroku, a po wykryciu ruchu przełącza się na 100% na 20 sekund.
  - MODE 3 – Lampa świeci ciągle z mocą 50% od zmierzchu do świtu.

DANE TECHNICZNE

- Odporna na warunki atmosferyczne
- 420 LED
- Łatwy montaż
- Czujnik ruchu
- Czujnik zmierzchu
- Regulowana: w pionie 180°
- Zasilanie: słoneczne
- 3 funkce świecenia

WSKAZÓWKI BEZPIECZEŃSTWA

- Niniejszy produkt może być używany przez dzieci od lat 8 oraz przez osoby z obniżonymi zdolnościami fizycznymi, sensorycznymi lub mentalnymi lub brakiem doświadczenia lub wiedzy, jeśli są pod nadzorem lub zostały pouczone w kwestii bezpiecznego użycia produktu i rozumieją wynikające z niego zagrożenia.
- Nigdy nie zanurzać urządzenia w wodzie.
- Nie montuj lampy w miejscu całkowicie zacienionym – może to wpłynąć na jej wydajność.
- Do czyszczenia używać wilgotnej ściereczki, ewentualnie łagodnego detergentu.
- Nie zasłaniaj panelu solarnego ani nie kieruj go w stronę źródła sztucznego światła – może to zakłócić pracę czujnika zmierzchu.
- Nie używać uszkodzonego urządzenia.
- Produkt nie jest przeznaczony do zabawy przez dzieci.
- Dopilnować, aby materiały opakowaniowe nie zostały pozostawione bez nadzoru. Dzieci mogą się zacząć nimi bawić, co jest niebezpieczne.
- Chronić produkt przed ekstremalnymi temperaturami, bezpośrednim światłem słonecznym, silnymi wibracjami, wysoką wilgotnością, wilgocią, palnymi gazami, oparami i rozpuszczalnikami.
- Nie narażać produktu na obciążenia mechaniczne.

- Jeśli bezpieczna praca nie jest dłużej możliwa, należy przerwać użytkowanie i zabezpieczyć produkt przed ponownym użyciem. Bezpieczna praca nie jest możliwa, jeśli produkt:- został uszkodzony, - nie działa prawidłowo, - był przechowywany przez dłuższy okres czasu w niekorzystnych warunkach lub - został nadmiernie obciążony podczas transportu.
- Zabrania się używania produktu w przypadku uszkodzenia jakiejkolwiek jej części.
- Nie demontuj urządzenia samodzielnie.
- Chronić produkt przed wilgocią.
- Natychmiast wyłączyć produkt jeśli pachnie spalenizną lub widać dym. Zlecić sprawdzenie produktu wykwalifikowanemu technikowi przed ponownym użyciem.
- Produkt należy zawsze używać zgodnie z przeznaczeniem.

WSKAZÓWKI BEZPIECZEŃSTWA DLA BATERII/AKUMULATORÓW

- Baterie / akumulatory należy trzymać poza zasięgiem dzieci. W przypadku połknięcia należy natychmiast udać się do lekarza!
- Baterii jednorazowego użytku nie wolno ładować ponownie. Baterii / akumulatorów nie należy zwierać i / lub otwierać. Może to doprowadzić do przegrzania, pożaru lub wybuchu.
- Nigdy nie należy wrzucać baterii / akumulatorów do ognia lub wody.
- Nigdy nie należy narażać baterii / akumulatorów na obciążenia mechaniczne.
- Ryzyko wycieku kwasu z baterii /akumulatorów.
- Należy unikać ekstremalnych warunków i temperatur, które mogą oddziaływać na baterie / akumulatory, np. kaloryferów / bezpośredniego działania promieniowania słonecznego.
- Jeśli wycieką baterie / akumulatory, należy unikać kontaktu skóry, oczu i błon śluzowych z chemikaliami! Dotknięte miejsca natychmiast przepłukać czystą wodą i udać się do lekarza!
- Wylane lub uszkodzone baterie / akumulatory po dotknięciu skóry mogą spowodować poparzenia chemiczne. Dlatego należy w takim przypadku nakładać odpowiednie rękawice ochronne.
- Produkt posiada wbudowany akumulator, który nie może być wymieniony przez użytkownika.



WSKAZÓWKI I INFORMACJE DOTYCZĄCE GOSPODARKI ZUŻYTYM OPAKOWANIEM

Opakowanie wykonane jest z materiałów przyjaznych dla środowiska, które można przekazać do utylizacji w lokalnym punkcie przetwarzania surowców wtórnych.

Zużyty materiał opakowaniowy należy dostarczyć do punktu przeznaczonego do składowania odpadu, wyznaczonego przez urzędy lokalne. Informacji na temat możliwości utylizacji wyeksploatowanego produktu udziela urząd gminy lub miasta.



UTYLIZACJA ZUŻYTYCH URZĄDZEŃ ELEKTRYCZNYCH I ELEKTRONICZNYCH

Zużytych wyrobów elektrycznych i elektronicznych z uwagi na ochronę środowiska, nie wolno wyrzucać wraz ze zwykłym odpadem komunalnym do odpadów domowych, lecz prawidłowo zutylizować. Informacji o punktach zbiorczych i ich godzinach otwarcia udziela odpowiedni urząd.

Ten produkt jest zgodny z wymaganiami odpowiednich dyrektyw europejskich i krajowych, które go dotyczą. Produkt spełnia europejskie oraz krajowe wymagania o bezpieczeństwie urządzeń i produktów.

Ten produkt jest zgodny z wymaganiami odpowiednich dyrektyw europejskich i krajowych, które go dotyczą RoHS.

Niewłaściwa utylizacja baterii / akumulatorów stwarza zagrożenie dla środowiska naturalnego!



Baterii / akumulatorów nie należy wyrzucać razem z odpadami domowymi. Mogą one zawierać szkodliwe metale ciężkie i należy je traktować jak odpady specjalne. Symbole chemiczne metali ciężkich są następujące: Cd = kadm, Hg = rtęć, Pb = ołów.

Dlatego też zużyte baterie / akumulatory należy przekazywać do komunalnych punktów gromadzenia odpadów niebezpiecznych.

Wbudowany akumulator nie może być rozmontowywany w celu utylizacji. Produkt należy przekazać w całości w punkcie zbiórki zużytej elektroniki.

Zastrzegamy sobie możliwość dokonywania zmian tekstu, designu i danych technicznych wyrobu bez uprzedzenia.

EN

Dear Sir or Madam, thank you for purchasing our product!
Before using the product, please read the following instructions to ensure proper use of the product.
Please keep this manual for future reference and follow its recommendations, as failure to follow its instructions may pose a threat to life or health.

APPLICATION

The 420 LED solar lamp is an energy-saving and ecological light source designed to illuminate outdoor areas such as gardens, driveways, sidewalks, garages, building entrances or gazebos. Equipped with a motion sensor, twilight sensor and remote control, it allows you to conveniently change the operating mode without the need for direct contact with the device. High water resistance class ensures reliable operation in various weather conditions.

For safety and CE certification reasons, the product may not be rebuilt or modified in any way. If the product is used for purposes other than those previously described, the product may be damaged. Improper use may also cause hazards such as short circuits, fire, electric shock, etc.

TIP

- The device must be checked for completeness of delivery and any visible damage.
- In the event of an incomplete delivery or if you notice damage due to faulty packaging or transport, please contact the service hotline.

LAMP INSTALLATION:

- Choose a location with plenty of sunlight – ideally, the solar panel should have access to light for at least 6–8 hours a day.
- Using the plugs and screws (included), attach the lamp to the building facade, fence or other flat surface.
- Make sure the solar panel is facing upwards and not shaded.

SWITCHING ON AND OPERATING MODES

- **Lamp installation:**
  - Choose a place with good sunlight to mount the solar panel.
  - Attach the lamp to a wall or other stable surface using the screws and plugs provided.
  - Make sure the motion sensor is not covered.
- **Landing:**
  - Before first use, leave the lamp in full sunlight for at least 6-8 hours.
  - The lamp charges automatically during the day, storing energy in the battery.
- **Operation via remote control:**
  - ON/OFF – turning the lamp on and off
  - MODE 1 – The lamp turns on at dusk and shines at full power (100%) for 20 seconds after detecting movement, then turns off.
  - MODE 2 – The lamp lights continuously at 30% power after dark, and when motion is detected, it switches to 100% for 20 seconds.
  - MODE 3 – The lamp shines continuously at 50% power from dusk to dawn.

TECHNICAL DATA

- Resistant to weather conditions
- 420 LED
- Easy to assemble
- Motion sensor
- Twilight sensor
- Adjustable: vertically 180°
- Power supply: solar
- 3 lighting functions

SAFETY INSTRUCTIONS

- This product may be used by children aged 8 years and over and by persons with reduced physical, sensory or mental capabilities or lack of experience or knowledge, provided they are supervised or have been instructed on the safe use of the product and understand the resulting risks.
- Never immerse the device in water.
- Do not mount the lamp in a completely shaded place - this may affect its performance.
- For cleaning, use a damp cloth or a mild detergent.
- Do not cover the solar panel or point it towards an artificial light source - this may disrupt the twilight sensor.
- Do not use a damaged device.
- The product is not intended for use by children.
- Make sure that packaging materials are not left unattended. Children may start playing with them, which is dangerous.
- Protect the product from extreme temperatures, direct sunlight, strong vibrations, high humidity, moisture, flammable gases, vapors and solvents.
- Do not expose the product to mechanical stress.
- If safe operation is no longer possible, discontinue use and secure the product against further use. Safe operation is no longer possible if the product: - has been damaged, - does not function properly, - has been stored for an extended period under unfavourable conditions or - has been excessively stressed during transport.
- It is prohibited to use the product if any part is damaged.

- Do not disassemble the device yourself.
- Protect the product from moisture.
- Turn off the product immediately if it smells of burning or smoke is visible. Have the product checked by a qualified technician before using it again.
- Always use the product as intended.

BATTERIES/ACCUMULATORS SAFETY INSTRUCTIONS

- Batteries/rechargeable batteries should be kept out of reach of children. If swallowed, consult a doctor immediately!
- Disposable batteries must not be recharged. Batteries/accumulators must not be short-circuited and/or opened. This may cause overheating, fire or explosion.
- Never throw batteries/accumulators into fire or water.
- Batteries/accumulators should never be subjected to mechanical stress.
- Risk of acid leakage from batteries/accumulators.
- Avoid extreme conditions and temperatures that may affect batteries / accumulators, e.g. radiators / direct sunlight.
- If batteries/accumulators leak, avoid contact of skin, eyes and mucous membranes with chemicals! Immediately rinse affected areas with clean water and seek medical attention!
- Leaking or damaged batteries/rechargeable batteries can cause chemical burns when in contact with skin. Therefore, suitable protective gloves should be worn in such cases.
- The product has a built-in battery that cannot be replaced by the user.



TIPS AND INFORMATION ON THE MANAGEMENT OF USED PACKAGING

The packaging is made of environmentally friendly materials that can be disposed of at your local recycling center.

Used packaging material should be delivered to a waste disposal point designated by local authorities. Information on the possibilities of recycling the used product is provided by the municipal or city office.

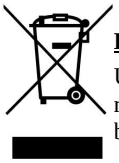

DISPOSAL OF USED ELECTRICAL AND ELECTRONIC EQUIPMENT

Used electrical and electronic products, due to environmental protection, must not be thrown into household waste with regular municipal waste, but disposed of properly. Information on collection points and their opening hours is provided by the relevant office.



This product complies with the requirements of the relevant European and national directives that apply to it. The product meets European and national requirements on the safety of devices and products.



This product complies with the requirements of the relevant European and national directives that apply to it, RoHS.



Improper disposal of batteries/accumulators poses a risk to the environment!

Batteries/accumulators should not be disposed of with household waste. They may contain harmful heavy metals and should be treated as special waste. The chemical symbols for heavy metals are as follows: Cd = cadmium, Hg = mercury, Pb = lead.

Therefore, used batteries / accumulators should be taken to municipal hazardous waste collection points.

The built-in battery must not be disassembled for disposal. The product must be handed over in its entirety to a collection point for used electronics.

We reserve the right to make changes to the text, design and technical data of the product without notice.

DE

Sehr geehrte Damen und Herren, vielen Dank für den Kauf unseres Produkts!
Lesen Sie vor der Verwendung des Produkts die folgenden Anweisungen, um eine ordnungsgemäße Verwendung des Produkts sicherzustellen.
Bitte bewahren Sie dieses Handbuch zum späteren Nachschlagen auf und befolgen Sie die darin enthaltenen Empfehlungen, da die Nichtbefolgung der Anweisungen eine Gefahr für Leben oder Gesundheit darstellen kann.

ANWENDUNG

Die 420 LED-Solarlampe ist eine energiesparende und ökologische Lichtquelle zur Beleuchtung von Außenbereichen wie Gärten, Einfahrten, Gehwegen, Garagen, Hauseingängen oder Pavillons. Ausgestattet mit Bewegungsmelder, Dämmerungssensor und Fernbedienung ermöglicht es Ihnen, bequem den Betriebsmodus zu ändern, ohne dass ein direkter Kontakt mit dem Gerät erforderlich ist. Eine hohe Wasserdichtigkeitsklasse gewährleistet einen zuverlässigen Betrieb bei unterschiedlichen Wetterbedingungen.

Aus Sicherheitsgründen und Gründen der CE-Zertifizierung darf das Produkt nicht umgebaut oder in irgendeiner Weise verändert werden. Wenn Sie das Produkt für andere als die zuvor beschriebenen Zwecke verwenden, kann es zu Schäden am Produkt kommen. Darüber hinaus können bei unsachgemäßer Verwendung Gefahren wie Kurzschlüsse, Feuer, Stromschläge usw. entstehen.

TIPP

- Das Gerät ist auf Vollständigkeit der Lieferung und etwaige sichtbare Schäden zu prüfen.
- Bei einer unvollständigen Lieferung oder wenn Sie Schäden aufgrund mangelhafter Verpackung oder Transport feststellen, wenden Sie sich bitte an die Service-Hotline.

LAMPENINSTALLATION:

- Wählen Sie einen Standort mit viel Sonnenlicht – idealerweise sollte das Solarpanel mindestens 6–8 Stunden am Tag Zugang zum Licht haben.
- Befestigen Sie die Lampe mit den Dübeln und Schrauben (im Lieferumfang enthalten) an der Gebäudefassade, dem Zaun oder einer anderen ebenen Fläche.
- Achten Sie darauf, dass das Solarpanel nach oben zeigt und nicht im Schatten liegt.

EINSCHALTEN UND BETRIEBSARTEN

- **Lampeninstallation:**
  - Wählen Sie für die Montage des Solarpanels einen Ort mit guter Sonneneinstrahlung.
  - Befestigen Sie die Lampe mit den mitgelieferten Schrauben und Dübeln an einer Wand oder einer anderen stabilen Oberfläche.
  - Stellen Sie sicher, dass der Bewegungssensor nicht abgedeckt ist.
- **Landung:**
  - Lassen Sie die Lampe vor dem ersten Gebrauch mindestens 6–8 Stunden lang im vollen Sonnenlicht liegen.
  - Die Lampe lädt sich tagsüber automatisch auf und speichert Energie im Akku.
- **Bedienung per Fernbedienung:**
  - EIN/AUS – Ein- und Ausschalten der Lampe
  - MODUS 1 – Die Lampe schaltet sich bei Dämmerung ein und leuchtet nach Bewegungserkennung 20 Sekunden lang mit voller Leistung (100 %), danach schaltet sie sich aus.
  - MODUS 2 – Die Lampe leuchtet nach Einbruch der Dunkelheit kontinuierlich mit 30 % Leistung und schaltet bei Bewegungserkennung für 20 Sekunden auf 100 %.
  - MODUS 3 – Die Lampe leuchtet von der Dämmerung bis zum Morgengrauen kontinuierlich mit 50 % Leistung.

TECHNISCHE DATEN

- Beständig gegen Witterungseinflüsse
- 420 LED
- Einfach zu montieren
- Bewegungssensor
- Dämmerungssensor
- Verstellbar: vertikal 180°
- Stromversorgung: Solar
- 3 Lichtfunktionen

SICHERHEITSHINWEISE

- Dieses Produkt kann von Kindern ab 8 Jahren und von Personen mit eingeschränkten physischen, sensorischen oder geistigen Fähigkeiten oder Mangel an Erfahrung oder Wissen verwendet werden, sofern sie beaufsichtigt werden oder in die sichere Verwendung des Produkts eingewiesen wurden und die daraus resultierenden Gefahren verstehen.
- Tauchen Sie das Gerät niemals in Wasser.
- Montieren Sie die Lampe nicht an einem völlig schattigen Ort – dies kann ihre Leistung beeinträchtigen.
- Verwenden Sie zur Reinigung ein feuchtes Tuch oder ein mildes Reinigungsmittel.
- Decken Sie das Solarpanel nicht ab und richten Sie es nicht auf eine künstliche Lichtquelle – dies kann den Dämmerungssensor stören.
- Verwenden Sie kein beschädigtes Gerät.
- Das Produkt ist nicht für die Verwendung durch Kinder bestimmt.
- Achten Sie darauf, dass Verpackungsmaterialien nicht unbeaufsichtigt bleiben. Kinder könnten anfangen, damit zu spielen, was gefährlich ist.

- Schützen Sie das Produkt vor extremen Temperaturen, direkter Sonneneinstrahlung, starken Vibrationen, hoher Luftfeuchtigkeit, Nässe, brennbaren Gasen, Dämpfen und Lösungsmitteln.
- Setzen Sie das Produkt keinen mechanischen Belastungen aus.
- Wenn ein sicherer Betrieb nicht mehr möglich ist, stellen Sie die Nutzung ein und sichern Sie das Produkt gegen Wiederverwendung. Ein sicherer Betrieb ist nicht mehr möglich, wenn das Produkt: - beschädigt wurde, - nicht ordnungsgemäß funktioniert, - über einen längeren Zeitraum unter ungünstigen Bedingungen gelagert wurde oder - beim Transport übermäßig belastet wurde.
- Die Verwendung des Produkts ist verboten, wenn ein Teil beschädigt ist.
- Zerlegen Sie das Gerät nicht selbst.
- Schützen Sie das Produkt vor Feuchtigkeit.
- Schalten Sie das Produkt sofort aus, wenn es Brandgeruch aufweist oder Rauch austritt. Lassen Sie das Produkt vor der erneuten Verwendung von einem qualifizierten Techniker überprüfen.
- Verwenden Sie das Produkt immer bestimmungsgemäß.

BATTERIEN/AKKUMULATOREN SICHERHEITSHINWEISE

- Bewahren Sie Batterien/Akkus außerhalb der Reichweite von Kindern auf. Bei Verschlucken sofort ärztlichen Rat einholen!
- Einwegbatterien dürfen nicht wiederaufgeladen werden. Batterien/Akkus dürfen nicht kurzgeschlossen und/oder geöffnet werden. Dies kann zu Überhitzung, Feuer oder Explosion führen.
- Werfen Sie Batterien/Akkus niemals ins Feuer oder Wasser.
- Batterien/Akkus dürfen niemals mechanischer Belastung ausgesetzt werden.
- Gefahr des Säureaustritts aus Batterien/Akkumulatoren.
- Vermeiden Sie extreme Bedingungen und Temperaturen, die auf Batterien/Akkus einwirken können, zB. Heizkörpern / direkter Sonneneinstrahlung.
- Bei ausgelaufenen Batterien/Akkus Kontakt von Haut, Augen und Schleimhäuten mit den Chemikalien vermeiden! Spülen Sie die betroffenen Stellen sofort mit klarem Wasser ab und suchen Sie einen Arzt auf!
- Auslaufende oder beschädigte Batterien/Akkus können bei Hautkontakt Verätzungen verursachen. Tragen Sie daher in einem solchen Fall entsprechende Schutzhandschuhe.
- Das Produkt verfügt über eine eingebaute Batterie, die nicht vom Benutzer ausgetauscht werden kann.



Tipps und Hinweise zum Umgang mit gebrauchten Verpackungen

Die Verpackung besteht aus umweltfreundlichen Materialien, die Sie bei Ihrem örtlichen Recyclinghof entsorgen können.

Gebrauchtes Verpackungsmaterial sollte bei der von den örtlichen Behörden dafür vorgesehenen Müllentsorgungsstelle abgegeben werden. Informationen zu den Entsorgungsmöglichkeiten des Altproduktes erteilt das Gemeinde- bzw. Stadtamt.



ENTSORGUNG VON GEBRAUCHTEN ELEKTRISCHEN UND ELEKTRONISCHEN GERÄTEN

Aus Gründen des Umweltschutzes dürfen verbrauchte Elektro- und Elektronikprodukte nicht mit dem normalen Siedlungsabfall im Hausmüll entsorgt werden, sondern müssen einer fachgerechten Entsorgung zugeführt werden. Informationen zu den Sammelstellen und deren Öffnungszeiten erhalten Sie bei der jeweiligen Geschäftsstelle.



Dieses Produkt erfüllt die Anforderungen der einschlägigen europäischen und nationalen Richtlinien, die für es gelten. Das Produkt erfüllt die europäischen und nationalen Anforderungen an die Geräte- und Produktsicherheit.



Dieses Produkt erfüllt die Anforderungen der einschlägigen europäischen und nationalen Richtlinien, RoHS.



Durch unsachgemäße Entsorgung von Batterien/Akkus besteht eine Gefahr für die Umwelt!

Batterien/Akkus dürfen nicht im Hausmüll entsorgt werden. Sie können schädliche Schwermetalle enthalten und sollten als Sondermüll behandelt werden. Die chemischen Symbole für Schwermetalle sind: Cd = Cadmium, Hg = Quecksilber, Pb = Blei.

Deshalb sollten verbrauchte Batterien/Akkus bei den kommunalen Sondermüllsammelstellen abgegeben werden.

Der eingebaute Akku darf zur Entsorgung nicht zerlegt werden. Das Produkt muss vollständig bei einer Sammelstelle für Altelektronik abgegeben werden.

Wir behalten uns das Recht vor, Text, Design und technische Daten des Produkts ohne vorherige Ankündigung zu ändern.

CZ

Vážený pane/paní, děkujeme Vám za zakoupení našeho produktu!
Před použitím produktu si prosím přečtěte následující pokyny, abyste zajistili jeho správné používání.
Uschovejte si prosím tuto příručku pro budoucí použití a řiďte se jejími doporučeními, protože nedodržení pokynů může představovat ohrožení života nebo zdraví.

APLIKACE

Solární lampa 420 LED je energeticky úsporný a ekologický zdroj světla určený k osvětlení venkovních prostor, jako jsou zahrady, příjezdové cesty, chodníky, garáže, vchody do budov nebo altány. Je vybaven pohybovým senzorem, senzorem soumraku a dálkovým ovládáním, což umožňuje pohodlně měnit provozní režim bez nutnosti přímého kontaktu se zařízením. Vysoká třída voděodolnosti zajišťuje spolehlivý provoz v různých povětrnostních podmínkách.

Z bezpečnostních důvodů a důvodů certifikace CE nesmí být výrobek jakkoli přestavován ani upravován. Pokud budete výrobek používat k jiným účelům, než které jsou popsány výše, může dojít k jeho poškození. Kromě toho může nesprávné použití způsobit nebezpečí, jako je zkrat, požár, úraz elektrickým proudem atd.

TIP

- Zařízení je nutné zkontrolovat, zda je kompletní a zda nevykazuje viditelné poškození.
- V případě neúplné dodávky nebo pokud si všimnete poškození v důsledku vadného balení či přepravy, kontaktujte prosím servisní linku.

INSTALACE SVÍTIDLA:

- Vyberte si místo s dostatkem slunečního světla – v ideálním případě by solární panel měl mít přístup ke světlu alespoň 6–8 hodin denně.
- Pomocí hmoždinek a šroubů (součástí balení) připevněte lampu na fasádu budovy, plot nebo jiný rovný povrch.
- Ujistěte se, že solární panel směřuje nahoru a není ve stínu.

ZAPNUTÍ A PROVOZNÍ REŽIMY

- **Instalace lampy:**
  - Pro montáž solárního panelu vyberte místo s dobrým slunečním světlem.
  - Připevněte lampu na zeď nebo jiný stabilní povrch pomocí dodaných šroubů a hmoždinek.
  - Ujistěte se, že není zakrytý snímač pohybu.
- **Přistání:**
  - Před prvním použitím nechte lampu na plném slunci alespoň 6–8 hodin.
  - Lampa se během dne automaticky nabíjí a ukládá energii do baterie.
- **Ovládání pomocí dálkového ovladače:**
  - ZAP/VYP – zapnutí a vypnutí lampy
  - REŽIM 1 – Lampa se zapne za soumraku a po detekci pohybu svítí 20 sekund na plný výkon (100 %), poté zhasne.
  - REŽIM 2 – Lampa po setmění svítí nepřetržitě na 30 % výkonu a při detekci pohybu se na 20 sekund přepne na 100 %.
  - REŽIM 3 – Lampa svítí nepřetržitě na 50 % výkonu od soumraku do úsvitu.

TECHNICKÉ ÚDAJE

- Odolné vůči povětrnostním podmínkám
- 420 LED diod
- Snadná montáž
- Pohybový senzor
- Soumrakový senzor
- Nastavitelné: vertikálně 180°
- Napájení: solární
- 3 funkce osvětlení

BEZPEČNOSTNÍ POKYNY

- Tento výrobek mohou používat děti od 8 let a osoby se sníženými fyzickými, smyslovými nebo duševními schopnostmi nebo s nedostatkem zkušeností či znalostí, pokud jsou pod dohledem nebo byly poučeny o bezpečném používání výrobku a rozumí z něj vyplývajícím rizikům.
- Nikdy neponořujte zařízení do vody.
- Nemontujte lampu do zcela zastíněného místa – mohlo by to ovlivnit její výkon.
- K čištění použijte vlhký hadřík nebo jemný čisticí prostředek.
- Nezakrývejte solární panel ani jej nesměrujte proti umělému zdroji světla – mohlo by to porušit funkci senzoru soumraku.
- Nepoužívejte poškozené zařízení.
- Výrobek není určen k použití dětmi.
- Ujistěte se, že obalové materiály nezůstávají bez dozoru. Děti si s nimi mohou začít hrát, což je nebezpečné.
- Chraňte výrobek před extrémními teplotami, přímým slunečním zářením, silnými vibracemi, vysokou vlhkostí, hořlavými plyny, parami a rozpouštědly.
- Nevystavujte výrobek mechanickému namáhání.

- Pokud již není bezpečný provoz možný, přestaňte výrobek používat a zajistěte jej proti opětovnému použití. Bezpečný provoz není možný, pokud výrobek: - byl poškozen, - nefunguje správně, - byl delší dobu skladován za nepříznivých podmínek nebo - byl během přepravy nadměrně zatížen.
- Je zakázáno používat výrobek, pokud je jakákoli jeho část poškozena.
- Nerozebírejte zařízení sami.
- Chraňte výrobek před vlhkostí.
- Pokud výrobek zapáchá spálenina nebo se z něj kouří, okamžitě jej vypněte. Před opětovným použitím nechte výrobek zkontrolovat kvalifikovaným technikem.
- Výrobek vždy používejte k určenému účelu.

BEZPEČNOSTNÍ POKYNY PRO BATERIE/AKUMULÁTORY

- Uchovávejte baterie/akumulátory mimo dosah dětí. V případě požití okamžitě vyhledejte lékařskou pomoc!
- Jednorázové baterie se nesmí dobíjet. Baterie/akumulátory nesmí být zkratovány a/nebo otevírány. To může způsobit přehřátí, požár nebo výbuch.
- Nikdy nevhazujte baterie/akumulátory do ohně ani vody.
- Baterie/akumulátory by nikdy neměly být vystaveny mechanickému namáhání.
- Nebezpečí úniku kyseliny z baterií/akumulátorů.
- Vyhněte se extrémním podmínkám a teplotám, které by mohly ovlivnit baterie/akumulátory, např. radiátory / přímé sluneční záření.
- Pokud dojde k úniku kapaliny z baterií/akumulátorů, zabraňte kontaktu chemikálií s kůží, očima a sliznicemi! Zasažená místa ihned opláchněte čistou vodou a vyhledejte lékaře!
- Vytékající nebo poškozené baterie/akumulátory mohou při kontaktu s kůží způsobit chemické poleptání. Proto byste v takovém případě měli nosit vhodné ochranné rukavice.
- Produkt má vestavěnou baterii, kterou uživatel nemůže vyměnit.



TIPY A INFORMACE O NAKLÁDÁNÍ S POUŽITÝMI OBALY

Obal je vyroben z ekologických materiálů, které lze zlikvidovat ve vašem místním recyklačním středisku.

Použitý obalový materiál by měl být odevzdán na místo pro sběr odpadu určené místními úřady. Informace o možnostech likvidace použitého výrobku poskytuje obecní nebo městský úřad.

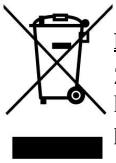

LIKVIDACE POUŽITÝCH ELEKTRICKÝCH A ELEKTRONICKÝCH ZAŘÍZENÍ

Z důvodů ochrany životního prostředí se použité elektrické a elektronické výrobky nesmí likvidovat s běžným komunálním odpadem, ale musí být řádně zlikvidovány. Informace o sběrných místech a jejich otevírací době poskytuje příslušný úřad.

Tento výrobek splňuje požadavky příslušných evropských a národních směrnic, které se na něj vztahují. Výrobek splňuje evropské a národní požadavky na bezpečnost zařízení a výrobků.

Tento výrobek splňuje požadavky příslušných evropských a národních směrnic, které se na něj vztahují, RoHS.

Nesprávná likvidace baterií/akumulátorů představuje riziko pro životní prostředí!



Baterie/akumulátory by se neměly likvidovat s domovním odpadem. Mohou obsahovat škodlivé těžké kovy a měly by být považovány za zvláštní odpad. Chemické symboly těžkých kovů jsou: Cd = kadmium, Hg = rtuť, Pb = olovo.

Použité baterie/akumulátory by proto měly být odvezeny do sběrných dvorů nebezpečného odpadu.

Vestavěná baterie se nesmí za účelem likvidace rozebírat. Výrobek musí být odevzdán vcelku na sběrném místě pro použitou elektroniku.

Vyhrazujeme si právo provádět změny textu, designu a technických údajů produktu bez předchozího upozornění.

FR

Cher Monsieur ou Madame, merci d'avoir acheté notre produit !
Avant d'utiliser le produit, veuillez lire les instructions suivantes pour garantir une utilisation correcte du produit.
Veuillez conserver ce manuel pour référence ultérieure et suivre ses recommandations, car le non-respect de ses instructions peut constituer une menace pour la vie ou la santé.

APPLICATION

La lampe solaire 420 LED est une source lumineuse économe en énergie et écologique conçue pour éclairer les espaces extérieurs tels que les jardins, les allées, les trottoirs, les garages, les entrées de bâtiments ou les belvédères. Equipé d'un capteur de mouvement, d'un capteur crépusculaire et d'une télécommande, il vous permet de changer facilement le mode de fonctionnement sans avoir besoin d'un contact direct avec l'appareil. La classe de résistance à l'eau élevée garantit un fonctionnement fiable dans diverses conditions météorologiques.

Pour des raisons de sécurité et de certification CE, le produit ne peut être ni reconstruit ni modifié de quelque manière que ce soit. Si vous utilisez le produit à des fins autres que celles décrites précédemment, le produit risque d'être endommagé. De plus, une mauvaise utilisation peut entraîner des dangers tels que des courts-circuits, des incendies, des chocs électriques, etc.

CONSEIL

- L'appareil doit être vérifié quant à l'intégralité de la livraison et à tout dommage visible.
- En cas de livraison incomplète ou si vous constatez des dommages dus à un emballage ou à un transport défectueux, veuillez contacter la hotline du service.

INSTALLATION DE LA LAMPE :

- Choisissez un emplacement bien ensoleillé – idéalement, le panneau solaire devrait avoir accès à la lumière pendant au moins 6 à 8 heures par jour.
- À l’aide des chevilles et des vis (incluses), fixez la lampe à la façade du bâtiment, à la clôture ou à toute autre surface plane.
- Assurez-vous que le panneau solaire est orienté vers le haut et non ombragé.

MODES DE MISE EN MARCHE ET DE FONCTIONNEMENT

- **Installation de la lampe :**
  - Choisissez un endroit bien ensoleillé pour monter le panneau solaire.
  - Fixez la lampe à un mur ou à une autre surface stable à l'aide des vis et des chevilles fournies.
  - Assurez-vous que le détecteur de mouvement n’est pas couvert.
- **Atterrissage:**
  - Avant la première utilisation, laissez la lampe en plein soleil pendant au moins 6 à 8 heures.
  - La lampe se charge automatiquement pendant la journée, stockant l'énergie dans la batterie.
- **Fonctionnement via télécommande :**
  - ON/OFF – allumer et éteindre la lampe
  - MODE 1 – La lampe s’allume au crépuscule et brille à pleine puissance (100%) pendant 20 secondes après avoir détecté un mouvement, puis s’éteint.
  - MODE 2 – La lampe s'allume en continu à 30 % de puissance après la tombée de la nuit, et lorsqu'un mouvement est détecté, elle passe à 100 % pendant 20 secondes.
  - MODE 3 – La lampe brille en continu à 50 % de sa puissance du crépuscule à l’aube.

DONNÉES TECHNIQUES

- Résistant aux conditions météorologiques
- 420 LED
- Facile à assembler
- Détecteur de mouvement
- Capteur crépusculaire
- Réglable : verticalement à 180°
- Alimentation électrique : solaire
- 3 fonctions d'éclairage

CONSIGNES DE SÉCURITÉ

- Ce produit peut être utilisé par des enfants âgés de 8 ans et plus et par des personnes ayant des capacités physiques, sensorielles ou mentales réduites ou manquant d'expérience ou de connaissances, à condition qu'elles soient supervisées ou qu'elles aient reçu des instructions sur l'utilisation sûre du produit et qu'elles comprennent les risques qui en découlent.
- Ne jamais immerger l'appareil dans l'eau.
- Ne montez pas la lampe dans un endroit complètement ombragé - cela pourrait affecter ses performances.
- Pour le nettoyage, utilisez un chiffon humide ou un détergent doux.
- Ne couvrez pas le panneau solaire et ne le dirigez pas vers une source de lumière artificielle - cela pourrait perturber le capteur crépusculaire.
- N'utilisez pas un appareil endommagé.
- Le produit n'est pas destiné à être utilisé par des enfants.
- Assurez-vous que les matériaux d’emballage ne sont pas laissés sans surveillance. Les enfants peuvent commencer à jouer avec eux, ce qui est dangereux.

- Protégez le produit des températures extrêmes, de la lumière directe du soleil, des fortes vibrations, de l'humidité élevée, de l'humidité, des gaz inflammables, des vapeurs et des solvants.
- Ne pas exposer le produit à des contraintes mécaniques.
- Si un fonctionnement sûr n’est plus possible, cessez l’utilisation et sécurisez le produit contre toute réutilisation. Un fonctionnement sûr n'est plus possible si le produit : - a été endommagé, - ne fonctionne pas correctement, - a été stocké pendant une période prolongée dans des conditions défavorables ou - a été surchargé pendant le transport.
- Il est interdit d'utiliser le produit si une pièce est endommagée.
- Ne démontez pas l'appareil vous-même.
- Protéger le produit de l'humidité.
- Éteignez immédiatement le produit s’il sent le brûlé ou émet de la fumée. Faites vérifier le produit par un technicien qualifié avant de le réutiliser.
- Utilisez toujours le produit comme prévu.

CONSIGNES DE SÉCURITÉ POUR LES PILES/ACCUMULATEURS

- Gardez les piles/accumulateurs hors de portée des enfants. En cas d'ingestion, consulter immédiatement un médecin !
- Les piles jetables ne doivent pas être rechargées. Les piles/accumulateurs ne doivent pas être court-circuités et/ou ouverts. Cela peut provoquer une surchauffe, un incendie ou une explosion.
- Ne jetez jamais les piles/accumulateurs dans le feu ou dans l’eau.
- Les piles/accumulateurs ne doivent jamais être soumis à des contraintes mécaniques.
- Risque de fuite d'acide provenant des piles/accumulateurs.
- Évitez les conditions et températures extrêmes qui peuvent affecter les piles/accumulateurs, par exemple : radiateurs / lumière directe du soleil.
- En cas de fuite des piles/accumulateurs, évitez tout contact de la peau, des yeux et des muqueuses avec les produits chimiques ! Rincez immédiatement les zones touchées à l’eau claire et consultez un médecin !
- Les piles/accumulateurs qui fuient ou qui sont endommagés peuvent provoquer des brûlures chimiques en cas de contact avec la peau. Dans un tel cas, vous devez donc porter des gants de protection appropriés.
- Le produit dispose d'une batterie intégrée qui ne peut pas être remplacée par l'utilisateur.



CONSEILS ET INFORMATIONS SUR LA GESTION DES EMBALLAGES USAGÉS

L'emballage est composé de matériaux respectueux de l'environnement qui peuvent être éliminés dans votre centre de recyclage local.

Les matériaux d’emballage usagés doivent être déposés au point de collecte des déchets désigné par les autorités locales. Des informations sur les possibilités d'élimination du produit usagé sont fournies par le bureau municipal ou de la ville.

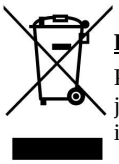

ÉLIMINATION DES ÉQUIPEMENTS ÉLECTRIQUES ET ÉLECTRONIQUES USAGÉS

Pour des raisons de protection de l'environnement, les produits électriques et électroniques usagés ne doivent pas être jetés avec les déchets municipaux normaux dans les ordures ménagères, mais doivent être éliminés correctement. Les informations sur les points de collecte et leurs horaires d'ouverture sont fournies par le bureau concerné.

Ce produit est conforme aux exigences des directives européennes et nationales qui lui sont applicables. Le produit répond aux exigences européennes et nationales en matière de sécurité des appareils et des produits.

Ce produit est conforme aux exigences des directives européennes et nationales qui lui sont applicables, RoHS.

L’élimination incorrecte des piles/accumulateurs présente un risque pour l’environnement !



Les piles/accumulateurs ne doivent pas être jetés avec les ordures ménagères. Ils peuvent contenir des métaux lourds nocifs et doivent être traités comme des déchets spéciaux. Les symboles chimiques des métaux lourds sont : Cd = cadmium, Hg = mercure, Pb = plomb.

Par conséquent, les piles/accumulateurs usagés doivent être déposés dans les points de collecte des déchets dangereux municipaux.

La batterie intégrée ne doit pas être démontée pour être éliminée. Le produit doit être remis dans son intégralité à un point de collecte pour appareils électroniques usagés.

Nous nous réservons le droit d'apporter des modifications au texte, à la conception et aux données techniques du produit sans préavis.

IT

Gentile Signore/a, grazie per aver acquistato il nostro prodotto!
Prima di utilizzare il prodotto, leggere attentamente le seguenti istruzioni per garantirne il corretto utilizzo.
Conservare il presente manuale per riferimento futuro e seguirne le raccomandazioni, poiché il mancato rispetto delle istruzioni può rappresentare un pericolo per la vita o la salute.

APPLICAZIONE

La lampada solare 420 LED è una fonte di luce ecologica e a risparmio energetico, progettata per illuminare spazi esterni come giardini, vialetti, marciapiedi, garage, ingressi di edifici o gazebo. Dotato di sensore di movimento, sensore crepuscolare e telecomando, consente di cambiare comodamente la modalità di funzionamento senza bisogno di un contatto diretto con l'apparecchio. L'elevata classe di resistenza all'acqua garantisce un funzionamento affidabile in diverse condizioni atmosferiche.

Per motivi di sicurezza e di certificazione CE, il prodotto non può essere ricostruito o modificato in alcun modo. Se si utilizza il prodotto per scopi diversi da quelli precedentemente descritti, il prodotto potrebbe danneggiarsi. Inoltre, un uso improprio può causare pericoli quali cortocircuiti, incendi, scosse elettriche, ecc.

MANCIA

- È necessario controllare l'apparecchio per verificare la completezza della fornitura e l'assenza di danni visibili.
- In caso di consegna incompleta o se si notano danni dovuti a imballaggio o trasporto difettosi, si prega di contattare la hotline del servizio clienti.

INSTALLAZIONE LAMPADA:

- Scegliete una posizione con molta luce solare: idealmente, il pannello solare dovrebbe ricevere luce per almeno 6-8 ore al giorno.
- Utilizzando i tasselli e le viti (inclusi), fissare la lampada alla facciata dell'edificio, alla recinzione o ad altre superfici piane.
- Assicuratevi che il pannello solare sia rivolto verso l'alto e non in ombra.

MODALITÀ DI ACCENSIONE E FUNZIONAMENTO

- **Installazione della lampada:**
  - Scegli un luogo ben esposto alla luce solare per montare il pannello solare.
  - Fissare la lampada a una parete o a un'altra superficie stabile utilizzando le viti e i tasselli forniti.
  - Assicurarsi che il sensore di movimento non sia coperto.
- **Approdo:**
  - Prima del primo utilizzo, lasciare la lampada esposta alla luce solare diretta per almeno 6-8 ore.
  - La lampada si carica automaticamente durante il giorno, immagazzinando energia nella batteria.
- **Funzionamento tramite telecomando:**
  - ON/OFF – accensione e spegnimento della lampada
  - MODALITÀ 1 – La lampada si accende al crepuscolo e rimane alla massima potenza (100%) per 20 secondi dopo aver rilevato un movimento, quindi si spegne.
  - MODALITÀ 2 – La lampada rimane accesa ininterrottamente al 30% della sua potenza dopo il tramonto e, quando viene rilevato un movimento, passa al 100% per 20 secondi.
  - MODALITÀ 3 – La lampada rimane accesa al 50% della sua potenza dal tramonto all’alba.

DATI TECNICI

- Resistente alle intemperie
- 420 LED
- Facile da montare
- Sensore di movimento
- Sensore crepuscolare
- Regolabile: verticalmente 180°
- Alimentazione: solare
- 3 funzioni di illuminazione

ISTRUZIONI DI SICUREZZA

- Questo prodotto può essere utilizzato da bambini di età pari o superiore a 8 anni e da persone con capacità fisiche, sensoriali o mentali ridotte o prive di esperienza o conoscenza, a condizione che siano sorvegliati o abbiano ricevuto istruzioni sull'uso sicuro del prodotto e comprendano i rischi che ne derivano.
- Non immergere mai il dispositivo in acqua.
- Non montare la lampada in un luogo completamente ombreggiato, poiché ciò potrebbe comprometterne le prestazioni.
- Per la pulizia, utilizzare un panno umido o un detergente delicato.
- Non coprire il pannello solare né puntarlo verso una fonte di luce artificiale, poiché ciò potrebbe compromettere il funzionamento del sensore crepuscolare.
- Non utilizzare un dispositivo danneggiato.
- Il prodotto non è destinato all'uso da parte dei bambini.
- Assicurarsi che i materiali di imballaggio non vengano lasciati incustoditi. I bambini potrebbero iniziare a giocarci, il che è pericoloso.
- Proteggere il prodotto da temperature estreme, luce solare diretta, forti vibrazioni, elevata umidità, condensa, gas infiammabili, vapori e solventi.

- Non esporre il prodotto a sollecitazioni meccaniche.
- Se non è più possibile un funzionamento sicuro, interrompere l'uso del prodotto e proteggerlo dal riutilizzo. Un funzionamento sicuro non è più possibile se il prodotto: - è stato danneggiato, - non funziona correttamente, - è stato immagazzinato per un periodo di tempo prolungato in condizioni sfavorevoli o - è stato caricato eccessivamente durante il trasporto.
- È vietato utilizzare il prodotto se una qualsiasi delle sue parti risulta danneggiata.
- Non smontare il dispositivo da soli.
- Proteggere il prodotto dall'umidità.
- Spegnere immediatamente il prodotto se si avverte odore di bruciato o emette fumo. Prima di utilizzare nuovamente il prodotto, farlo controllare da un tecnico qualificato.
- Utilizzare il prodotto sempre come previsto.

ISTRUZIONI DI SICUREZZA PER BATTERIE/ACCUMULATORI

- Tenere le batterie/accumulatori fuori dalla portata dei bambini. In caso di ingestione, consultare immediatamente un medico!
- Le batterie usa e getta non devono essere ricaricate. Le batterie/accumulatori non devono essere cortocircuitati e/o aperti. Ciò potrebbe causare surriscaldamento, incendio o esplosione.
- Non gettare mai le batterie/accumulatori nel fuoco o nell'acqua.
- Le batterie/accumulatori non devono mai essere sottoposti a sollecitazioni meccaniche.
- Rischio di perdita di acido dalle batterie/accumulatori.
- Evitare condizioni e temperature estreme che potrebbero influire sulle batterie/accumulatori, ad esempio termosifoni / luce solare diretta.
- In caso di perdite dalle batterie/accumulatori, evitare il contatto delle sostanze chimiche con la pelle, gli occhi e le mucose! Sciacquare immediatamente le zone interessate con acqua pulita e consultare un medico!
- Batterie/accumulatori danneggiati o che perdono liquido possono causare ustioni chimiche in caso di contatto con la pelle. Pertanto in tal caso è opportuno indossare guanti protettivi adeguati.
- Il prodotto è dotato di una batteria integrata che non può essere sostituita dall'utente.



CONSIGLI E INFORMAZIONI SULLA GESTIONE DEGLI IMBALLAGGI USATI

L'imballaggio è realizzato con materiali ecocompatibili che possono essere smaltiti presso il centro di riciclaggio locale.

Il materiale di imballaggio usato deve essere consegnato al punto di smaltimento rifiuti designato dalle autorità locali. Le informazioni sulle possibilità di smaltimento del prodotto usato vengono fornite dall'ufficio comunale o comunale.



SMALTIMENTO DI APPARECCHIATURE ELETTRICHE ED ELETTRONICHE USATE

Per motivi di tutela ambientale, i prodotti elettrici ed elettronici usati non devono essere smaltiti insieme ai normali rifiuti urbani, né nei rifiuti domestici, ma devono essere smaltiti in modo appropriato. Informazioni sui punti di raccolta e sui loro orari di apertura sono fornite dall'ufficio competente.

Questo prodotto è conforme ai requisiti delle direttive europee e nazionali pertinenti ad esso applicabili. Il prodotto soddisfa i requisiti europei e nazionali sulla sicurezza dei dispositivi e dei prodotti.

Questo prodotto è conforme ai requisiti delle direttive europee e nazionali pertinenti ad esso applicabili, RoHS.

Lo smaltimento improprio di batterie/accumulatori rappresenta un rischio per l'ambiente!



Le batterie/accumulatori non devono essere smaltiti insieme ai rifiuti domestici. Possono contenere metalli pesanti nocivi e devono essere trattati come rifiuti speciali. I simboli chimici dei metalli pesanti sono: Cd = cadmio, Hg = mercurio, Pb = piombo.

Pertanto, le batterie/accumulatori usati devono essere consegnati ai punti di raccolta comunali dei rifiuti pericolosi.

La batteria integrata non deve essere smontata per essere smaltita. Il prodotto deve essere consegnato nella sua interezza a un punto di raccolta per apparecchiature elettroniche usate.

Ci riserviamo il diritto di apportare modifiche al testo, al design e ai dati tecnici del prodotto senza preavviso.

ES

Estimado señor o señora, ¡gracias por adquirir nuestro producto!
Antes de utilizar el producto, lea las siguientes instrucciones para garantizar el uso adecuado del producto.
Conserve este manual para futuras consultas y siga sus recomendaciones, ya que no seguir sus instrucciones puede suponer una amenaza para la vida o la salud.

SOLICITUD

La lámpara solar 420 LED es una fuente de luz ecológica y de bajo consumo diseñada para iluminar espacios exteriores como jardines, caminos de acceso, aceras, garajes, entradas de edificios o cenadores. Equipado con sensor de movimiento, sensor crepuscular y control remoto, permite cambiar cómodamente el modo de funcionamiento sin necesidad de contacto directo con el dispositivo. La alta clase de resistencia al agua garantiza un funcionamiento confiable en diversas condiciones climáticas.

Por razones de seguridad y certificación CE, el producto no puede reconstruirse ni modificarse de ninguna manera. Si utiliza el producto para fines distintos a los descritos anteriormente, éste podría resultar dañado. Además, el uso inadecuado puede provocar peligros como cortocircuitos, incendios, descargas eléctricas, etc.

CONSEJO

- Se debe comprobar que el dispositivo esté completo en el envío y que no presente daños visibles.
- En caso de entrega incompleta o si observa daños debidos a un embalaje o transporte defectuoso, póngase en contacto con la línea directa de servicio técnico.

INSTALACIÓN DE LA LÁMPARA:

- Elija un lugar con abundante luz solar: lo ideal es que el panel solar tenga acceso a la luz durante al menos 6 a 8 horas al día.
- Utilizando los tacos y tornillos (incluidos), fije la lámpara a la fachada del edificio, a la valla o a otra superficie plana.
- Asegúrese de que el panel solar esté orientado hacia arriba y no esté a la sombra.

ENCENDIDO Y MODOS DE FUNCIONAMIENTO

- **Instalación de la lámpara:**
  - Elija un lugar con buena luz solar para montar el panel solar.
  - Fije la lámpara a una pared u otra superficie estable utilizando los tornillos y tacos proporcionados.
  - Asegúrese de que el sensor de movimiento no esté cubierto.
- **Aterrizaje:**
  - Antes del primer uso, deje la lámpara a plena luz del sol durante al menos 6 a 8 horas.
  - La lámpara se carga automáticamente durante el día, almacenando energía en la batería.
- **Operación mediante control remoto:**
  - ENCENDIDO/APAGADO – encender y apagar la lámpara
  - MODO 1 – La lámpara se enciende al anochecer y brilla a máxima potencia (100%) durante 20 segundos después de detectar movimiento, luego se apaga.
  - MODO 2 – La lámpara se enciende continuamente al 30% de su potencia después del anochecer y, cuando detecta movimiento, cambia al 100% durante 20 segundos.
  - MODO 3 – La lámpara brilla continuamente al 50% de su potencia desde el anochecer hasta el amanecer.

DATOS TÉCNICOS

- Resistente a las condiciones climáticas
- 420 LED
- Fácil de montar
- Sensor de movimiento
- Sensor crepuscular
- Ajustable: verticalmente 180°
- Fuente de alimentación: solar
- 3 funciones de iluminación

INSTRUCCIONES DE SEGURIDAD

- Este producto puede ser utilizado por niños mayores de 8 años y por personas con capacidades físicas, sensoriales o mentales reducidas o con falta de experiencia o conocimientos, siempre que estén supervisadas o hayan recibido instrucciones sobre el uso seguro del producto y comprendan los riesgos resultantes.
- Nunca sumerja el dispositivo en agua.
- No monte la lámpara en un lugar completamente sombreado: esto puede afectar su rendimiento.
- Para limpiar, utilice un paño húmedo o un detergente suave.
- No cubra el panel solar ni lo apunte hacia una fuente de luz artificial: esto puede interrumpir el funcionamiento del sensor crepuscular.
- No utilice un dispositivo dañado.
- El producto no está destinado a ser utilizado por niños.
- Asegúrese de que los materiales de embalaje no queden desatendidos. Los niños pueden empezar a jugar con ellos, lo cual es peligroso.
- Proteger el producto de temperaturas extremas, luz solar directa, vibraciones fuertes, humedad alta, gases inflamables, vapores y disolventes.
- No exponga el producto a tensiones mecánicas.

- Si ya no es posible realizar una operación segura, suspenda el uso y asegure el producto para evitar su reutilización. El funcionamiento seguro ya no será posible si el producto: - ha sufrido daños, - no funciona correctamente, - ha estado almacenado durante un periodo prolongado en condiciones desfavorables o - ha estado cargado excesivamente durante el transporte.
- Está prohibido utilizar el producto si alguna parte está dañada.
- No desmonte el dispositivo usted mismo.
- Proteger el producto de la humedad.
- Apague el producto inmediatamente si huele a quemado o emite humo. Haga que un técnico calificado revise el producto antes de volver a usarlo.
- Utilice siempre el producto según lo previsto.

INSTRUCCIONES DE SEGURIDAD PARA BATERÍAS/ACUMULADORES

- Mantenga las pilas/acumuladores fuera del alcance de los niños. ¡En caso de ingestión, busque atención médica inmediatamente!
- Las baterías desechables no deben recargarse. Las baterías/acumuladores no deben cortocircuitarse y/o abrirse. Esto puede provocar sobrecalentamiento, incendio o explosión.
- Nunca arroje las pilas/acumuladores al fuego o al agua.
- Las baterías/acumuladores nunca deben someterse a esfuerzos mecánicos.
- Riesgo de fuga de ácido de las baterías/acumuladores.
- Evite condiciones y temperaturas extremas que puedan afectar a las baterías/acumuladores, por ejemplo: radiadores / luz solar directa.
- En caso de fuga de líquidos en las pilas o acumuladores, evitar el contacto de los productos químicos con la piel, los ojos y las mucosas. ¡Enjuague inmediatamente las zonas afectadas con agua limpia y consulte a un médico!
- Las baterías o acumuladores con fugas o dañados pueden provocar quemaduras químicas al entrar en contacto con la piel. Por lo tanto, en tal caso es recomendable utilizar guantes de protección adecuados.
- El producto tiene una batería incorporada que no puede ser reemplazada por el usuario.



CONSEJOS E INFORMACIÓN SOBRE LA GESTIÓN DE ENVASES USADOS

El embalaje está fabricado con materiales respetuosos con el medio ambiente que pueden desecharse en el centro de reciclaje local.

El material de embalaje usado deberá entregarse en el punto de eliminación de residuos designado por las autoridades locales. La información sobre las posibilidades de eliminación del producto usado la proporciona la oficina municipal o municipal.



ELIMINACIÓN DE EQUIPOS ELÉCTRICOS Y ELECTRÓNICOS USADOS

Por razones de protección del medio ambiente, los productos eléctricos y electrónicos usados no deben desecharse junto con los residuos municipales normales en la basura doméstica, sino que deben desecharse de forma adecuada. La información sobre los puntos de recogida y sus horarios de apertura la proporciona la oficina correspondiente.

Este producto cumple con los requisitos de las directivas europeas y nacionales pertinentes que le son aplicables. El producto cumple con los requisitos europeos y nacionales sobre seguridad de dispositivos y productos.

Este producto cumple con los requisitos de las directivas europeas y nacionales pertinentes que le son aplicables, RoHS.

¡La eliminación inadecuada de baterías/acumuladores supone un riesgo para el medio ambiente!



Las pilas/acumuladores no deben desecharse con la basura doméstica. Pueden contener metales pesados nocivos y deben tratarse como residuos especiales. Los símbolos químicos de los metales pesados son: Cd = cadmio, Hg = mercurio, Pb = plomo.

Por lo tanto, las baterías/acumuladores usados deben llevarse a los puntos de recogida de residuos peligrosos municipales.

La batería incorporada no debe desmontarse para su eliminación. El producto deberá entregarse íntegramente en un punto de recogida de aparatos electrónicos usados.

Nos reservamos el derecho de realizar cambios en el texto, diseño y datos técnicos del producto sin previo aviso.

NL

Geachte heer/mevrouw, Dank u wel voor uw aankoop van ons product!
Lees de volgende instructies aandachtig door voordat u het product gebruikt, zodat u het product op de juiste manier kunt gebruiken. Bewaar deze handleiding voor toekomstig gebruik en volg de aanbevelingen op. Het niet opvolgen van de instructies kan levensgevaarlijk of gevaarlijk zijn voor de gezondheid.

SOLLICITATIE

De 420 LED-zonnelamp is een energiebesparende en ecologische lichtbron die is ontworpen om buitenruimtes te verlichten, zoals tuinen, opritten, trottoirs, garages, ingangen van gebouwen of prieelen. Uitgerust met een bewegingssensor, schemersensor en afstandsbediening, kunt u de bedrijfsmodus eenvoudig wijzigen zonder dat u rechtstreeks contact met het apparaat hoeft te maken. De hoge waterbestendigheidsklasse garandeert een betrouwbare werking onder verschillende weersomstandigheden.

Om veiligheidsredenen en vanwege de CE-certificering mag het product op geen enkele wijze worden herbouwd of gewijzigd. Als u het product gebruikt voor andere doeleinden dan hierboven beschreven, kan het product beschadigd raken. Bovendien kunnen er bij verkeerd gebruik gevaren ontstaan, zoals kortsluiting, brand, elektrische schokken, etc.

TIP

- Controleer of het apparaat compleet is geleverd en of er geen zichtbare schade is.
- Indien de levering niet compleet is of indien u schade constateert die veroorzaakt is door gebrekkige verpakking of transport, neem dan contact op met de servicehotline.

LAMPINSTALLATIE:

- Kies een locatie met veel zonlicht. Idealiter zou het zonnepaneel minimaal 6 tot 8 uur per dag licht moeten krijgen.
- Bevestig de lamp met behulp van de pluggen en schroeven (meegeleverd) aan de gevel van een gebouw, een schutting of een ander vlak oppervlak.
- Zorg ervoor dat het zonnepaneel naar boven wijst en niet in de schaduw ligt.

INSCHAKELEN EN BEDIENINGSMODI

- **Lampinstallatie:**
  - Kies een plek met veel zonlicht om het zonnepaneel te monteren.
  - Bevestig de lamp met de meegeleverde schroeven en pluggen aan een muur of een ander stabiel oppervlak.
  - Zorg ervoor dat de bewegingssensor niet bedekt is.
- **Landing:**
  - Laat de lamp voor het eerste gebruik minimaal 6-8 uur in de volle zon staan.
  - Overdag laadt de lamp zichzelf automatisch op en slaat de energie op in de batterij.
- **Bediening via afstandsbediening:**
  - AAN/UIT – de lamp aan- en uitzetten
  - MODUS 1 – De lamp gaat aan bij schemering en schijnt 20 seconden lang op vol vermogen (100%) nadat er beweging is gedetecteerd, en gaat dan uit.
  - MODUS 2 – De lamp brandt continu op 30% vermogen na zonsondergang en wanneer er beweging wordt gedetecteerd, schakelt hij gedurende 20 seconden over naar 100%.
  - MODUS 3 – De lamp brandt continu op 50% vermogen van zonsondergang tot zonsopgang.

TECHNISCHE GEGEVENS

- Bestand tegen weersomstandigheden
- 420 LED
- Eenvoudig te monteren
- Bewegingssensor
- Schemersensor
- Verstelbaar: verticaal 180°
- Voeding: zonne-energie
- 3 verlichtingsfuncties

VEILIGHEIDSINSTRUCTIES

- Dit product mag worden gebruikt door kinderen van 8 jaar en ouder en door personen met verminderde lichamelijke, zintuiglijke of geestelijke vermogens of met een gebrek aan ervaring of kennis, op voorwaarde dat zij onder toezicht staan of instructies hebben gekregen over het veilige gebruik van het product en de daaruit voortvloeiende risico's begrijpen.
- Dompel het apparaat nooit onder in water.
- Plaats de lamp niet op een plaats die volledig in de schaduw ligt. Dit kan de prestaties beïnvloeden.
- Gebruik voor het schoonmaken een vochtige doek of een mild schoonmaakmiddel.
- Bedek het zonnepaneel niet en richt het niet op een kunstmatige lichtbron. Dit kan de schemeringssensor verstoren.
- Gebruik geen beschadigd apparaat.
- Dit product is niet bedoeld voor gebruik door kinderen.
- Zorg ervoor dat verpakkingsmaterialen niet onbeheerd worden achtergelaten. Kinderen kunnen ermee gaan spelen, wat gevaarlijk kan zijn.
- Bescherm het product tegen extreme temperaturen, direct zonlicht, sterke trillingen, hoge luchtvochtigheid, vocht, brandbare gassen, dampen en oplosmiddelen.

- Stel het product niet bloot aan mechanische spanning.
- Indien een veilige werking niet meer mogelijk is, stop dan met het gebruik en beveilig het product tegen hergebruik. Een veilig gebruik is niet meer mogelijk indien het product: - beschadigd is, - niet goed functioneert, - gedurende een langere periode onder ongunstige omstandigheden is opgeslagen of - tijdens het transport overmatig is beladen.
- Het is verboden het product te gebruiken indien een onderdeel beschadigd is.
- Haal het apparaat niet zelf uit elkaar.
- Bescherm het product tegen vocht.
- Schakel het product onmiddellijk uit als er een brandlucht of rook uit komt. Laat het product door een gekwalificeerde technicus controleren voordat u het opnieuw gebruikt.
- Gebruik het product altijd zoals bedoeld.

VEILIGHEIDSINSTRUCTIES VOOR BATTERIJEN/ACCUMULATOREN

- Houd batterijen/accu's buiten het bereik van kinderen. Bij inslikken, onmiddellijk een arts raadplegen!
- Wegwerpbatterijen mogen niet worden opgeladen. Batterijen/accu’s mogen niet worden kortgesloten en/of geopend. Dit kan oververhitting, brand of een explosie veroorzaken.
- Gooi batterijen/accu's nooit in vuur of water.
- Batterijen/accu's mogen nooit aan mechanische belasting worden blootgesteld.
- Risico op zuurlekkage uit batterijen/accu's.
- Vermijd extreme omstandigheden en temperaturen die batterijen/accu's kunnen beïnvloeden, bijvoorbeeld: radiatoren / direct zonlicht.
- Indien batterijen/accu's lekken, vermijd dan contact van huid, ogen en slijmvliezen met de chemicaliën! Spoel de aangetaste plekken onmiddellijk af met schoon water en raadpleeg een arts!
- Lekkende of beschadigde batterijen/accu's kunnen bij contact met de huid chemische brandwonden veroorzaken. Daarom is het in zo'n geval belangrijk dat u geschikte beschermende handschoenen draagt.
- Het product heeft een ingebouwde batterij die niet door de gebruiker vervangen kan worden.



TIPS EN INFORMATIE OVER HET BEHEER VAN GEBRUIKTE VERPAKKINGEN

De verpakking is gemaakt van milieuvriendelijke materialen die u bij uw plaatselijke recyclingcentrum kunt inleveren.

Gebruikt verpakkingsmateriaal dient te worden ingeleverd bij de door de lokale overheid aangewezen afvalinzamelplaats. Informatie over de mogelijkheden voor het afvoeren van het gebruikte product wordt verstrekt door het gemeente- of stadskantoor.



VERWIJDERING VAN GEBRUIKTE ELEKTRISCHE EN ELEKTRONISCHE APPARATUUR

Om redenen van milieubescherming mogen gebruikte elektrische en elektronische producten niet via het normale huisvuil worden afgevoerd, maar moeten ze op de juiste wijze worden afgevoerd. Informatie over ophaalpunten en de openingstijden ervan kunt u bij de betreffende vestiging krijgen.



Dit product voldoet aan de eisen van de relevante Europese en nationale richtlijnen die op het product van toepassing zijn. Het product voldoet aan de Europese en nationale eisen op het gebied van de veiligheid van apparaten en producten.



Dit product voldoet aan de eisen van de relevante Europese en nationale richtlijnen die hierop van toepassing zijn, RoHS.



Onjuiste verwijdering van batterijen/accu's vormt een risico voor het milieu!

Batterijen/accu's mogen niet bij het huisvuil. Ze kunnen schadelijke zware metalen bevatten en moeten als speciaal afval worden behandeld. De chemische symbolen voor zware metalen zijn: Cd = cadmium, Hg = kwik, Pb = lood.

Lever daarom gebruikte batterijen/accu's in bij de gemeentelijke inzamelpunten voor gevaarlijk afval.

De ingebouwde batterij mag niet gedemonteerd worden om deze af te voeren. Het product dient in zijn geheel ingeleverd te worden bij een inzamelpunt voor gebruikte elektronica.

Wij behouden ons het recht voor om zonder voorafgaande kennisgeving wijzigingen aan te brengen in de tekst, het ontwerp en de technische gegevens van het product.

SE

Bäste herr eller fru, tack för att du köpt vår produkt!
Innan du använder produkten, läs följande instruktioner för att säkerställa att produkten används korrekt.
Spara denna manual för framtida bruk och följ dess rekommendationer, eftersom underlåtenhet att följa instruktionerna kan utgöra en fara för liv eller hälsa.

ANSÖKAN

420 LED-solcellslampan är en energibesparande och ekologisk ljuskälla avsedd att belysa utomhusutrymmen som trädgårdar, uppfarter, trottoarer, garage, byggnadsentréer eller lusthus. Utrustad med rörelsesensor, skymningssensor och fjärrkontroll kan du bekvämt ändra driftläge utan att behöva direktkontakta enheten. Hög vattentålighetsklass säkerställer pålitlig drift i olika väderförhållanden.

Av säkerhets- och CE-certifieringsskäl får produkten inte byggas om eller modifieras på något sätt. Om du använder produkten för andra ändamål än de som tidigare beskrivits kan produkten skadas. Dessutom kan felaktig användning orsaka faror såsom kortslutning, brand, elektriska stötar etc.

DRICKS

- Apparaten måste kontrolleras för leveransens fullständighet och för synliga skador.
- Vid ofullständig leverans eller om du upptäcker skador på grund av felaktig förpackning eller transport, vänligen kontakta kundtjänst.

LAMPINSTALLATION:

- Välj en plats med mycket solljus – helst bör solpanelen ha tillgång till ljus i minst 6–8 timmar om dagen.
- Med hjälp av pluggarna och skruvarna (medföljer) fäster du lampan på byggnadsfasaden, staketet eller annan plan yta.
- Se till att solpanelen är vänd uppåt och inte skuggad.

PÅSLÅNG OCH DRIFTLÄGEN

- **Lampinstallation:**
  - Välj en plats med bra solljus för att montera solpanelen.
  - Fäst lampan på en vägg eller annan stabil yta med de medföljande skruvarna och pluggarna.
  - Se till att rörelsesensorn inte är täckt.
- **Landning:**
  - Innan första användningen, låt lampan stå i fullt solljus i minst 6–8 timmar.
  - Lampan laddas automatiskt under dagen och lagrar energi i batteriet.
- **Manövrering via fjärrkontroll:**
  - PÅ/AV – tänder och släcker lampan
  - LÄGE 1 – Lampan tänds i skymningen och lyser med full effekt (100 %) i 20 sekunder efter att rörelse detekterats, sedan släcks den.
  - LÄGE 2 – Lampan lyser kontinuerligt med 30 % effekt efter mörkrets inbrott, och när rörelse detekteras växlar den till 100 % i 20 sekunder.
  - LÄGE 3 – Lampan lyser kontinuerligt med 50 % effekt från skymning till gryning.

TEKNISKA DATA

- Resistent mot väderförhållanden
- 420 LED-lampor
- Lätt att montera
- Rörelsesensor
- Skymningssensor
- Justerbar: vertikalt 180°
- Strömförsörjning: solenergi
- 3 belysningsfunktioner

SÄKERHETSINSTRUKTIONER

- Denna produkt får användas av barn från 8 år och uppåt samt av personer med nedsatt fysisk, sensorisk eller mental förmåga eller bristande erfarenhet eller kunskap, förutsatt att de övervakas eller har instruerats i säker användning av produkten och förstår de risker som uppstår.
- Sänk aldrig ner apparaten i vatten.
- Montera inte lampan på en helt skuggad plats – det kan påverka dess prestanda.
- För rengöring, använd en fuktig trasa eller ett milt rengöringsmedel.
- Täck inte över solpanelen och rikta den inte mot en artificiell ljuskälla – det kan störa skymningssensorn.
- Använd inte en skadad enhet.
- Produkten är inte avsedd att användas av barn.
- Se till att förpackningsmaterial inte lämnas obevakat. Barn kan börja leka med dem, vilket är farligt.
- Skydda produkten mot extrema temperaturer, direkt solljus, starka vibrationer, hög luftfuktighet, fukt, brandfarliga gaser, ångor och lösningsmedel.
- Utsätt inte produkten för mekanisk stress.
- Om säker drift inte längre är möjlig, avbryt användningen och säkra produkten mot återanvändning. Säker drift är inte längre möjlig om produkten: - har skadats, - inte fungerar korrekt, - har lagrats under en längre tid under ogynnsamma förhållanden eller - har belastats för mycket under transport.
- Det är förbjudet att använda produkten om någon del är skadad.

- Demontera inte enheten själv.
- Skydda produkten mot fukt.
- Stäng av produkten omedelbart om den luktar bränt eller avger rök. Låt en kvalificerad tekniker kontrollera produkten innan du använder den igen.
- Använd alltid produkten som avsedd.

SÄKERHETSINSTRUKTIONER FÖR BATTERIER/ACKUMULATORER

- Förvara batterier/ackumulatorer utom räckhåll för barn. Vid förtäring, kontakta omedelbart läkare!
- Engångsbatterier får inte laddas. Batterier/ackumulatorer får inte kortslutas och/eller öppnas. Detta kan orsaka överhettning, brand eller explosion.
- Kasta aldrig batterier/ackumulatorer i eld eller vatten.
- Batterier/ackumulatorer bör aldrig utsättas för mekanisk belastning.
- Risk för syraläckage från batterier/ackumulatorer.
- Undvik extrema förhållanden och temperaturer som kan påverka batterier/ackumulatorer, t.ex. radiatorer / direkt solljus.
- Om batterier/ackumulatorer läcker, undvik kontakt med kemikalierna på hud, ögon och slemhinnor! Skölj omedelbart de drabbade områdena med rent vatten och kontakta läkare!
- Läckande eller skadade batterier/ackumulatorer kan orsaka kemiska brännskador vid kontakt med huden. Därför bör du bära lämpliga skyddshandskar i ett sådant fall.
- Produkten har ett inbyggt batteri som inte kan bytas ut av användaren.



TIPS OCH INFORMATION OM HANTERING AV ANVÄND FÖRPACKNING

Förpackningen är tillverkad av miljövänliga material som kan lämnas in på din lokala återvinningscentral.

Använt förpackningsmaterial ska lämnas till den avfallshanteringsplats som anvisats av lokala myndigheter. Information om möjligheterna att göra sig av med den använda produkten tillhandahålls av kommunen eller stadskontoret.



AVFALLSHANTERING AV BEGAGNAD ELEKTRISK OCH ELEKTRONISK UTRUSTNING

Av miljöskyddsskäl får använda elektriska och elektroniska produkter inte slängas med vanligt hushållsavfall, utan måste kasseras på rätt sätt. Information om upphämtningsställen och deras öppettider tillhandahålls av respektive kontor.

CE Denna produkt uppfyller kraven i relevanta europeiska och nationella direktiv som gäller för den. Produkten uppfyller europeiska och nationella krav på säkerhet för apparater och produkter.

RoHS Denna produkt uppfyller kraven i relevanta europeiska och nationella direktiv som gäller för den, RoHS.



Felaktig kassering av batterier/ackumulatorer utgör en risk för miljön!

Batterier/ackumulatorer ska inte slängas med hushållsavfallet. De kan innehålla skadliga tungmetaller och bör hanteras som specialavfall. De kemiska symbolerna för tungmetaller är: Cd = kadmium, Hg = kvicksilver, Pb = bly.

Därför bör använda batterier/ackumulatorer lämnas till kommunala insamlingsplatser för farligt avfall.

Det inbyggda batteriet får inte demonteras för avfallshantering. Produkten måste lämnas in i sin helhet till en insamlingsplats för begagnad elektronik.

Vi förbehåller oss rätten att göra ändringar i produktens text, design och tekniska data utan föregående meddelande.

GR

Αγαπητέ κύριε ή κυρία, σας ευχαριστούμε που αγοράσατε το προϊόν μας!
Πριν χρησιμοποιήσετε το προϊόν, διαβάστε τις ακόλουθες οδηγίες για να διασφαλίσετε τη σωστή χρήση του.
Παρακαλούμε φυλάξτε αυτό το εγχειρίδιο για μελλοντική αναφορά και ακολουθήστε τις συστάσεις του, καθώς η μη τήρηση των οδηγιών μπορεί να αποτελέσει απειλή για τη ζωή ή την υγεία.

ΕΦΑΡΜΟΓΗ

Η ηλιακή λάμπα LED 420 είναι μια ενεργειακά αποδοτική και οικολογική πηγή φωτός σχεδιασμένη για να φωτίζει εξωτερικούς χώρους όπως κήπους, δρόμους, πεζοδρόμια, γκαράζ, εισόδους κτιρίων ή κιόσκια. Εξοπλισμένο με αισθητήρα κίνησης, αισθητήρα λυκόφωτος και τηλεχειριστήριο, σας επιτρέπει να αλλάζετε εύκολα τον τρόπο λειτουργίας χωρίς να χρειάζεται άμεση επαφή με τη συσκευή. Η υψηλή κατηγορία αντοχής στο νερό εξασφαλίζει αξιόπιστη λειτουργία σε διάφορες καιρικές συνθήκες.

Για λόγους ασφαλείας και πιστοποίησης CE, το προϊόν δεν επιτρέπεται να ανακατασκευαστεί ή να τροποποιηθεί με οποιονδήποτε τρόπο. Εάν χρησιμοποιήσετε το προϊόν για σκοπούς διαφορετικούς από αυτούς που περιγράφονται προηγουμένως, ενδέχεται να προκληθεί ζημιά στο προϊόν. Επιπλέον, η ακατάλληλη χρήση μπορεί να προκαλέσει κινδύνους όπως βραχυκυκλώματα, πυρκαγιά, ηλεκτροπληξία κ.λπ.

ΑΚΡΟ

- Η συσκευή πρέπει να ελεγχθεί για την πληρότητα της παράδοσης και για τυχόν ορατές ζημιές.
- Σε περίπτωση ελλιπούς παράδοσης ή εάν παρατηρήσετε ζημιά λόγω ελαττωματικής συσκευασίας ή μεταφοράς, επικοινωνήστε με την τηλεφωνική γραμμή εξυπηρέτησης πελατών.

ΕΓΚΑΤΑΣΤΑΣΗ ΛΑΜΠΤΗΡΑ:

- Επιλέξτε μια τοποθεσία με άφθονο ηλιακό φως – ιδανικά, το ηλιακό πάνελ θα πρέπει να έχει πρόσβαση στο φως για τουλάχιστον 6-8 ώρες την ημέρα.
- Χρησιμοποιώντας τα βύσματα και τις βίδες (περιλαμβάνονται), στερεώστε τη λάμπα στην πρόσοψη του κτιρίου, στον φράχτη ή σε άλλη επίπεδη επιφάνεια.
- Βεβαιωθείτε ότι το ηλιακό πάνελ είναι στραμμένο προς τα πάνω και δεν βρίσκεται σε σκιά.

ΕΝΕΡΓΟΠΟΙΗΣΗ ΚΑΙ ΛΕΙΤΟΥΡΓΙΑ

- **Εγκατάσταση λαμπτήρα:**
  - Επιλέξτε ένα μέρος με καλό ηλιακό φως για να τοποθετήσετε το ηλιακό πάνελ.
  - Στερεώστε τη λάμπα σε έναν τοίχο ή σε άλλη σταθερή επιφάνεια χρησιμοποιώντας τις βίδες και τα βύσματα που παρέχονται.
  - Βεβαιωθείτε ότι ο αισθητήρας κίνησης δεν είναι καλυμμένος.
- **Προσγείωση:**
  - Πριν από την πρώτη χρήση, αφήστε τη λάμπα σε πλήρες ηλιακό φως για τουλάχιστον 6-8 ώρες.
  - Η λάμπα φορτίζει αυτόματα κατά τη διάρκεια της ημέρας, αποθηκεύοντας ενέργεια στην μπαταρία.
- **Λειτουργία μέσω τηλεχειριστηρίου:**
  - ON/OFF – ενεργοποίηση και απενεργοποίηση της λάμπας
  - ΛΕΙΤΟΥΡΓΙΑ 1 – Η λάμπα ανάβει το σούρουπο και λάμπει σε πλήρη ισχύ (100%) για 20 δευτερόλεπτα αφού ανιχνεύσει κίνηση και στη συνέχεια σβήνει.
  - ΛΕΙΤΟΥΡΓΙΑ 2 – Η λάμπα ανάβει συνεχώς στο 30% της ισχύος της μετά το σκοτάδι και όταν ανιχνευθεί κίνηση, μεταβαίνει στο 100% για 20 δευτερόλεπτα.
  - ΛΕΙΤΟΥΡΓΙΑ 3 – Η λάμπα λάμπει συνεχώς με ισχύ 50% από το σούρουπο μέχρι την αυγή.

ΤΕΧΝΙΚΑ ΔΕΔΟΜΕΝΑ

- Ανθεκτικό στις καιρικές συνθήκες
- 420 LED
- Εύκολη συναρμολόγηση
- Αισθητήρας κίνησης
- Αισθητήρας λυκόφωτος
- Ρυθμιζόμενο: κάθετα 180°
- Τροφοδοσία: ηλιακή
- 3 λειτουργίες φωτισμού

ΟΔΗΓΙΕΣ ΑΣΦΑΛΕΙΑΣ

- Αυτό το προϊόν μπορεί να χρησιμοποιηθεί από παιδιά ηλικίας 8 ετών και άνω και από άτομα με μειωμένες σωματικές, αισθητηριακές ή νοητικές ικανότητες ή έλλειψη εμπειρίας ή γνώσης, υπό την προϋπόθεση ότι βρίσκονται υπό επίβλεψη ή έχουν λάβει οδηγίες σχετικά με την ασφαλή χρήση του προϊόντος και κατανοούν τους κινδύνους που προκύπτουν.
- Ποτέ μην βυθίζετε τη συσκευή σε νερό.
- Μην τοποθετείτε τη λάμπα σε εντελώς σκιερό μέρος - αυτό μπορεί να επηρεάσει την απόδοσή της.
- Για τον καθαρισμό, χρησιμοποιήστε ένα υγρό πανί ή ένα ήπιο απορρυπαντικό.
- Μην καλύπτετε το ηλιακό πάνελ ή μην το στρέφετε προς μια τεχνητή πηγή φωτός - αυτό μπορεί να διαταράξει τη λειτουργία του αισθητήρα λυκόφωτος.
- Μην χρησιμοποιείτε συσκευή που έχει υποστεί ζημιά.
- Το προϊόν δεν προορίζεται για χρήση από παιδιά.
- Βεβαιωθείτε ότι τα υλικά συσκευασίας δεν μένουν χωρίς επίβλεψη. Τα παιδιά μπορεί να αρχίσουν να παίζουν μαζί τους, κάτι που είναι επικίνδυνο.

- Προστατέψτε το προϊόν από ακραίες θερμοκρασίες, άμεσο ηλιακό φως, ισχυρούς κραδασμούς, υψηλή υγρασία, υγρασία, εύφλεκτα αέρια, ατμούς και διαλύτες.
- Μην εκθέτετε το προϊόν σε μηχανική καταπόνηση.
- Εάν η ασφαλής λειτουργία δεν είναι πλέον δυνατή, διακόψτε τη χρήση και ασφαλίστε το προϊόν από επαναχρησιμοποίηση. Η ασφαλής λειτουργία δεν είναι πλέον δυνατή εάν το προϊόν: - έχει υποστεί ζημιά, - δεν λειτουργεί σωστά, - έχει αποθηκευτεί για μεγάλο χρονικό διάστημα υπό δυσμενείς συνθήκες ή - έχει φορτωθεί υπερβολικά κατά τη μεταφορά.
- Απαγορεύεται η χρήση του προϊόντος εάν κάποιο εξάρτημα είναι κατεστραμμένο.
- Μην αποσυναρμολογείτε μόνοι σας τη συσκευή.
- Προστατέψτε το προϊόν από την υγρασία.
- Απενεργοποιήστε αμέσως το προϊόν εάν μυρίζει καμένο ή βγάζει καπνό. Ζητήστε από έναν εξειδικευμένο τεχνικό να ελέγξει το προϊόν πριν το χρησιμοποιήσετε ξανά.
- Να χρησιμοποιείτε πάντα το προϊόν όπως προβλέπεται.

ΟΔΗΓΙΕΣ ΑΣΦΑΛΕΙΑΣ ΓΙΑ ΜΠΑΤΑΡΙΕΣ/ΣΥΣΣΩΡΕΥΤΕΣ

- Κρατήστε τις μπαταρίες/συσσωρευτές μακριά από παιδιά. Σε περίπτωση κατάποσης, ζητήστε αμέσως ιατρική συμβουλή!
- Οι μπαταρίες μιας χρήσης δεν πρέπει να επαναφορτίζονται. Οι μπαταρίες/συσσωρευτές δεν πρέπει να βραχυκυκλώνονται ή/και να ανοίγονται. Αυτό μπορεί να προκαλέσει υπερθέρμανση, πυρκαγιά ή έκρηξη.
- Μην πετάτε ποτέ μπαταρίες/συσσωρευτές σε φωτιά ή νερό.
- Οι μπαταρίες/συσσωρευτές δεν πρέπει ποτέ να υποβάλλονται σε μηχανική καταπόνηση.
- Κίνδυνος διαρροής οξέος από μπαταρίες/συσσωρευτές.
- Αποφύγετε ακραίες συνθήκες και θερμοκρασίες που ενδέχεται να επηρεάσουν τις μπαταρίες/συσσωρευτές, π.χ. καλοριφέρ / άμεσο ηλιακό φως.
- Σε περίπτωση διαρροής μπαταριών/συσσωρευτών, αποφύγετε την επαφή του δέρματος, των ματιών και των βλεννογόνων με τις χημικές ουσίες! Ξεπλύνετε αμέσως τις πληγείσες περιοχές με καθαρό νερό και επισκεφθείτε έναν γιατρό!
- Οι διαρροές ή οι κατεστραμμένες μπαταρίες/συσσωρευτές μπορούν να προκαλέσουν χημικά εγκαύματα σε περίπτωση επαφής με το δέρμα. Επομένως, σε μια τέτοια περίπτωση θα πρέπει να φοράτε κατάλληλα προστατευτικά γάντια.
- Το προϊόν διαθέτει ενσωματωμένη μπαταρία που δεν μπορεί να αντικατασταθεί από τον χρήστη.



ΣΥΜΒΟΥΛΕΣ ΚΑΙ ΠΛΗΡΟΦΟΡΙΕΣ ΓΙΑ ΤΗ ΔΙΑΧΕΙΡΙΣΗ ΧΡΗΣΙΜΟΠΟΙΗΜΕΝΩΝ ΣΥΣΚΕΥΑΣΙΩΝ

Η συσκευασία είναι κατασκευασμένη από φιλικά προς το περιβάλλον υλικά που μπορούν να απορριφθούν στο τοπικό σας κέντρο ανακύκλωσης.

Τα χρησιμοποιημένα υλικά συσκευασίας θα πρέπει να παραδίδονται στο σημείο διάθεσης αποβλήτων που έχουν ορίσει οι τοπικές αρχές. Πληροφορίες σχετικά με τις δυνατότητες απόρριψης του χρησιμοποιημένου προϊόντος παρέχονται από το δημοτικό ή δημοτικό γραφείο.

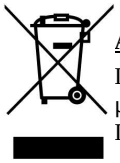

ΑΠΟΡΡΙΨΗ ΧΡΗΣΙΜΟΠΟΙΗΜΕΝΟΥ ΗΛΕΚΤΡΙΚΟΥ ΚΑΙ ΗΛΕΚΤΡΟΝΙΚΟΥ ΕΞΟΠΛΙΣΜΟΥ

Για λόγους προστασίας του περιβάλλοντος, τα χρησιμοποιημένα ηλεκτρικά και ηλεκτρονικά προϊόντα δεν πρέπει να απορρίπτονται μαζί με τα συνηθισμένα αστικά απόβλητα στα οικιακά απορρίμματα, αλλά πρέπει να απορρίπτονται με τον κατάλληλο τρόπο. Πληροφορίες σχετικά με τα σημεία συλλογής και το ωράριο λειτουργίας τους παρέχονται από το αρμόδιο γραφείο.



Αυτό το προϊόν συμμορφώνεται με τις απαιτήσεις των σχετικών ευρωπαϊκών και εθνικών οδηγιών που ισχύουν γι' αυτό. Το προϊόν πληροί τις ευρωπαϊκές και εθνικές απαιτήσεις σχετικά με την ασφάλεια των συσκευών και των προϊόντων.



Αυτό το προϊόν συμμορφώνεται με τις απαιτήσεις των σχετικών ευρωπαϊκών και εθνικών οδηγιών που ισχύουν γι' αυτό, την Οδηγία RoHS.



Η ακατάλληλη απόρριψη μπαταριών/συσσωρευτών ενέχει κίνδυνο για το περιβάλλον!

Οι μπαταρίες/συσσωρευτές δεν πρέπει να απορρίπτονται μαζί με τα οικιακά απορρίμματα. Μπορεί να περιέχουν επιβλαβή βαρέα μέταλλα και θα πρέπει να αντιμετωπίζονται ως ειδικά απόβλητα. Τα χημικά σύμβολα για τα βαρέα μέταλλα είναι: Cd = κάδμιο, Hg = υδράργυρος, Pb = μόλυβδος.

Συνεπώς, οι χρησιμοποιημένες μπαταρίες/συσσωρευτές θα πρέπει να μεταφέρονται σε σημεία συλλογής επικίνδυνων αποβλήτων των δήμων.

Η ενσωματωμένη μπαταρία δεν πρέπει να αποσυναρμολογείται για απόρριψη. Το προϊόν πρέπει να παραδοθεί ολόκληρο σε σημείο συλλογής μεταχειρισμένων ηλεκτρονικών συσκευών.

Διατηρούμε το δικαίωμα να κάνουμε αλλαγές στο κείμενο, το σχεδιασμό και τα τεχνικά δεδομένα του προϊόντος χωρίς προειδοποίηση.

RO

Stimate Domnule sau Stimate Doamnă, vă mulţumim pentru achiziţionarea produsului nostru!
Înainte de a utiliza produsul, vă rugăm să citiţi următoarele instrucţiuni pentru a asigura utilizarea corectă a acestuia.
Vă rugăm să păstraţi acest manual pentru referinţe ulterioare şi să urmaţi recomandările sale, deoarece nerespectarea instrucţiunilor sale poate reprezenta un pericol pentru viaţă sau sănătate.

APLICAŢIE

Lampa solară cu 420 LED-uri este o sursă de lumină economică şi ecologică, concepută pentru a ilumina spaţii exterioare precum grădini, alei, trotuare, garaje, intrări în clădiri sau foişoare. Echipat cu senzor de mişcare, senzor de crepuscul şi telecomandă, acesta vă permite să schimbaţi convenabil modul de funcţionare fără a fi nevoie de contact direct cu dispozitivul. Clasa ridicată de rezistenţă la apă asigură o funcţionare fiabilă în diverse condiţii meteorologice.

Din motive de siguranţă şi de certificare CE, produsul nu poate fi reconstruit sau modificat în niciun fel. Dacă utilizaţi produsul în alte scopuri decât cele descrise anterior, acesta se poate deteriora. În plus, utilizarea necorespunzătoare poate cauza pericole precum scurtcircuite, incendii, electrocutări etc.

SFAT

- Dispozitivul trebuie verificat pentru a verifica dacă este complet livrat şi dacă prezintă orice deteriorări vizibile.
- În cazul unei livrări incomplete sau dacă observaţi daune cauzate de ambalajul sau transportul defectuos, vă rugăm să contactaţi linia telefonică de asistenţă.

INSTALARE LAMPĂ:

- Alegeţi o locaţie cu multă lumină solară – în mod ideal, panoul solar ar trebui să aibă acces la lumină timp de cel puţin 6-8 ore pe zi.
- Folosind diblurile şi şuruburile (incluse), ataşaţi lampa la faţada clădirii, la gard sau la altă suprafaţă plană.
- Asiguraţi-vă că panoul solar este orientat în sus şi nu este umbrit.

PORNIRE ŞI MODURI DE FUNCŢIONARE

- **Instalarea lămpii:**
  - Alegeţi un loc cu lumină solară bună pentru a monta panoul solar.
  - Fixaţi lampa pe un perete sau pe altă suprafaţă stabilă folosind şuruburile şi diblurile furnizate.
  - Asiguraţi-vă că senzorul de mişcare nu este acoperit.
- **Aterizare:**
  - Înainte de prima utilizare, lăsaţi lampa în plină lumină solară timp de cel puţin 6-8 ore.
  - Lampa se încarcă automat în timpul zilei, stocând energie în baterie.
- **Operare prin telecomandă:**
  - PORNIT/OPRIT – aprinderea şi stingerea lămpii
  - MODUL 1 – Lampa se aprinde la amurg şi străluceşte la putere maximă (100%) timp de 20 de secunde după detectarea mişcării, apoi se stinge.
  - MODUL 2 – Lampa luminează continuu la 30% din putere după lăsarea întunericului, iar când se detectează mişcare, comută la 100% timp de 20 de secunde.
  - MODUL 3 – Lampa luminează continuu la 50% din putere de la amurg până în zori.

DATE TEHNICE

- Rezistent la condiţiile meteorologice
- 420 LED-uri
- Uşor de asamblat
- Senzor de mişcare
- Senzor de crepuscul
- Reglabil: vertical 180°
- Alimentare: solară
- 3 funcţii de iluminare

INSTRUCŢIUNI DE SIGURANŢĂ

- Acest produs poate fi utilizat de copii cu vârsta de 8 ani şi peste şi de persoane cu capacităţi fizice, senzoriale sau mentale reduse sau fără experienţă sau cunoştinţe, cu condiţia să fie supravegheate sau să fi fost instruite cu privire la utilizarea în siguranţă a produsului şi să înţeleagă riscurile care rezultă din acesta.
- Nu scufundaţi niciodată dispozitivul în apă.
- Nu montaţi lampa într-un loc complet umbrit - acest lucru îi poate afecta performanţa.
- Pentru curăţare, folosiţi o cârpă umedă sau un detergent blând.
- Nu acoperiţi panoul solar şi nu îl îndreptaţi spre o sursă de lumină artificială - acest lucru poate perturba funcţionarea senzorului de crepuscul.
- Nu utilizaţi un dispozitiv deteriorat.
- Produsul nu este destinat utilizării de către copii.
- Asiguraţi-vă că materialele de ambalare nu sunt lăsate nesupravegheate. Copiii s-ar putea juca cu ele, ceea ce este periculos.
- Protejaţi produsul de temperaturi extreme, lumina directă a soarelui, vibraţii puternice, umiditate ridicată, umezeală, gaze inflamabile, vapori şi solvenţi.

- Nu expuneți produsul la solicitări mecanice.
- Dacă funcționarea în siguranță nu mai este posibilă, întrerupeți utilizarea și asigurați produsul împotriva reutilizării. Funcționarea în siguranță nu mai este posibilă dacă produsul: - a fost deteriorat, - nu funcționează corect, - a fost depozitat pentru o perioadă lungă de timp în condiții nefavorabile sau - a fost încărcat excesiv în timpul transportului.
- Este interzisă utilizarea produsului dacă vreo piesă este deteriorată.
- Nu dezasamblați singur dispozitivul.
- Protejați produsul de umiditate.
- Opriți imediat produsul dacă simte miros de ars sau emite fum. Solicitați verificarea produsului de către un tehnician calificat înainte de a-l utiliza din nou.
- Folosiți întotdeauna produsul conform destinației sale.

INSTRUCȚIUNI DE SIGURANȚĂ PENTRU BATERII/ACUMULATORI

- A nu se lăsa la îndemâna copiilor. În caz de înghițire, solicitați imediat sfatul medicului!
- Bateriile de unică folosință nu trebuie reîncărcate. Bateriile/acumulatoarele nu trebuie scurtcircuitate și/sau deschise. Acest lucru poate provoca supraîncălzire, incendiu sau explozie.
- Nu aruncați niciodată bateriile/acumulatoarele în foc sau apă.
- Bateriile/acumulatoarele nu trebuie niciodată supuse unor solicitări mecanice.
- Risc de scurgere de acid din baterii/acumulatoare.
- Evitați condițiile și temperaturile extreme care pot afecta bateriile / acumulatorii, de ex. calorifere / lumină solară directă.
- Dacă bateriile/acumulatoarele prezintă scurgeri, evitați contactul substanțelor chimice cu pielea, ochii și membranele mucoase! Clătiți imediat zonele afectate cu apă curată și consultați un medic!
- Bateriile/acumulatoarele care curg sau sunt deteriorate pot provoca arsuri chimice la contactul cu pielea. Prin urmare, ar trebui să purtați mănuși de protecție adecvate într-un astfel de caz.
- Produsul are o baterie încorporată care nu poate fi înlocuită de către utilizator.



SFATURI ȘI INFORMAȚII PRIVIND GESTIONAREA AMBALAJELELOR FOLOSITE

Ambalajul este fabricat din materiale ecologice care pot fi eliminate la centrul local de reciclare.

Materialele de ambalare folosite trebuie livrate la punctul de eliminare a deșeurilor desemnat de autoritățile locale. Informațiile privind posibilitățile de eliminare a produsului folosit sunt furnizate de către primărie sau primărie.

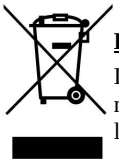

ELIMINAREA ECHIPAMENTELOR ELECTRICE ȘI ELECTRONICE UZATE

Din motive de protecție a mediului, produsele electrice și electronice uzate nu trebuie eliminate împreună cu deșeurile municipale obișnuite, ci trebuie eliminate în mod corespunzător. Informațiile despre punctele de colectare și programul lor de funcționare sunt furnizate de biroul relevant.



Acest produs respectă cerințele directivelor europene și naționale relevante care i se aplică. Produsul îndeplinește cerințele europene și naționale privind siguranța dispozitivelor și produselor.



Acest produs respectă cerințele directivelor europene și naționale relevante care i se aplică, RoHS.



Eliminarea necorespunzătoare a bateriilor/acumulatorilor prezintă un risc pentru mediu!

Bateriile/acumulatoarele nu trebuie aruncate la gunoiul menajer. Acestea pot conține metale grele nocive și trebuie tratate ca deșeuri speciale. Simbolurile chimice pentru metalele grele sunt: Cd = cadmiu, Hg = mercur, Pb = plumb.

Prin urmare, bateriile/acumulatoarele uzate trebuie duse la punctele municipale de colectare a deșeurilor periculoase.

Bateria încorporată nu trebuie dezasamblată pentru a fi eliminată. Produsul trebuie predat în întregime la un punct de colectare pentru electronice uzate.

Ne rezervăm dreptul de a modifica textul, designul și datele tehnice ale produsului fără notificare prealabilă.

PT

Prezado(a) senhor(a), obrigado(a) por adquirir nosso produto!
Antes de usar o produto, leia as seguintes instruções para garantir o uso correto do produto.
Guarde este manual para referência futura e siga suas recomendações, pois o não cumprimento destas instruções pode representar uma ameaça à vida ou à saúde.

APLICATIVO

A luminária solar LED 420 é uma fonte de luz ecológica e com economia de energia, projetada para iluminar espaços externos, como jardins, calçadas, entradas de edifícios ou gazebos. Equipado com sensor de movimento, sensor crepuscular e controle remoto, ele permite que você altere convenientemente o modo de operação sem a necessidade de contato direto com o dispositivo. A alta classe de resistência à água garante uma operação confiável em diversas condições climáticas.

Por razões de segurança e certificação CE, o produto não pode ser reconstruído ou modificado de nenhuma forma. Se você utilizar o produto para finalidades diferentes das descritas anteriormente, o produto poderá ser danificado. Além disso, o uso indevido pode causar perigos como curto-circuitos, incêndio, choque elétrico, etc.

DICA

- O dispositivo deve ser verificado quanto à integridade da entrega e a qualquer dano visível.
- Em caso de entrega incompleta ou se notar danos devido a embalagem ou transporte defeituosos, entre em contato com a linha direta de atendimento.

INSTALAÇÃO DA LÂMPADA:

- Escolha um local com bastante luz solar – o ideal é que o painel solar tenha acesso à luz por pelo menos 6 a 8 horas por dia.
- Usando os plugues e parafusos (incluídos), fixe a luminária na fachada do edifício, cerca ou outra superfície plana.
- Certifique-se de que o painel solar esteja voltado para cima e não sombreado.

MODOS DE LIGAÇÃO E OPERAÇÃO

- **Instalação da lâmpada:**
  - Escolha um local com boa luz solar para montar o painel solar.
  - Fixe a luminária na parede ou em outra superfície estável usando os parafusos e buchas fornecidos.
  - Certifique-se de que o sensor de movimento não esteja coberto.
- **Pousar:**
  - Antes do primeiro uso, deixe a lâmpada exposta à luz solar por pelo menos 6 a 8 horas.
  - A lâmpada carrega automaticamente durante o dia, armazenando energia na bateria.
- **Operação via controle remoto:**
  - ON/OFF – ligar e desligar a lâmpada
  - MODO 1 – A lâmpada acende ao anoitecer e brilha em potência máxima (100%) por 20 segundos após detectar movimento, depois desliga.
  - MODO 2 – A lâmpada acende continuamente com 30% de potência após o anoitecer e, quando o movimento é detectado, ela muda para 100% por 20 segundos.
  - MODO 3 – A lâmpada brilha continuamente com 50% de potência do anoitecer ao amanhecer.

DADOS TÉCNICOS

- Resistente às condições climáticas
- 420 LED
- Fácil de montar
- Sensor de movimento
- Sensor crepuscular
- Ajustável: verticalmente 180°
- Fonte de alimentação: solar
- 3 funções de iluminação

INSTRUÇÕES DE SEGURANÇA

- Este produto pode ser usado por crianças com 8 anos ou mais e por pessoas com capacidades físicas, sensoriais ou mentais reduzidas ou com falta de experiência ou conhecimento, desde que sejam supervisionadas ou tenham sido instruídas sobre o uso seguro do produto e compreendam os riscos resultantes.
- Nunca mergulhe o dispositivo em água.
- Não monte a luminária em um local completamente sombreado - isso pode afetar seu desempenho.
- Para limpeza, utilize um pano úmido ou detergente neutro.
- Não cubra o painel solar nem o aponte para uma fonte de luz artificial - isso pode atrapalhar o sensor crepuscular.
- Não utilize um dispositivo danificado.
- O produto não se destina ao uso por crianças.
- Certifique-se de que os materiais de embalagem não sejam deixados sem supervisão. As crianças podem começar a brincar com eles, o que é perigoso.
- Proteja o produto de temperaturas extremas, luz solar direta, vibrações fortes, alta umidade, gases inflamáveis, vapores e solventes.
- Não exponha o produto a esforços mecânicos.

- Se a operação segura não for mais possível, interrompa o uso e proteja o produto contra reutilização. A operação segura não será mais possível se o produto: - tiver sido danificado, - não funcionar corretamente, - tiver sido armazenado por um longo período de tempo em condições desfavoráveis ou - tiver sido carregado excessivamente durante o transporte.
- É proibido utilizar o produto caso alguma parte esteja danificada.
- Não desmonte o dispositivo você mesmo.
- Proteja o produto da umidade.
- Desligue o produto imediatamente se sentir cheiro de queimado ou emitir fumaça. Leve o produto para ser verificado por um técnico qualificado antes de usá-lo novamente.
- Utilize sempre o produto conforme as instruções.

INSTRUÇÕES DE SEGURANÇA PARA PILHAS/ACUMULADORES

- Mantenha pilhas/acumuladores fora do alcance de crianças. Em caso de ingestão, procure atendimento médico imediatamente!
- Baterias descartáveis não devem ser recarregadas. Pilhas/acumuladores não devem ser colocados em curto-circuito e/ou abertos. Isso pode causar superaquecimento, incêndio ou explosão.
- Nunca jogue pilhas/acumuladores no fogo ou na água.
- Pilhas/acumuladores nunca devem ser submetidos a esforços mecânicos.
- Risco de vazamento de ácido de baterias/acumuladores.
- Evite condições e temperaturas extremas que possam afetar baterias/acumuladores, por exemplo: radiadores / luz solar direta.
- Em caso de vazamento de pilhas/acumuladores, evite o contato da pele, olhos e mucosas com os produtos químicos! Enxágue as áreas afetadas imediatamente com água limpa e consulte um médico!
- Pilhas/acumuladores com vazamento ou danificados podem causar queimaduras químicas quando em contato com a pele. Portanto, você deve usar luvas de proteção adequadas nesse caso.
- O produto possui uma bateria interna que não pode ser substituída pelo usuário.



DICAS E INFORMAÇÕES SOBRE GESTÃO DE EMBALAGENS USADAS

A embalagem é feita de materiais ecológicos que podem ser descartados no centro de reciclagem local.

O material de embalagem usado deve ser entregue no ponto de descarte de resíduos designado pelas autoridades locais. Informações sobre as possibilidades de descarte do produto usado são fornecidas pela prefeitura ou secretaria municipal.



DESCARTE DE EQUIPAMENTOS ELÉTRICOS E ELETRÔNICOS USADOS

Por razões de proteção ambiental, produtos elétricos e eletrônicos usados não devem ser descartados com o lixo municipal comum no lixo doméstico, mas devem ser descartados de forma adequada. Informações sobre pontos de coleta e seus horários de funcionamento são fornecidas pelo escritório relevante.

Este produto está em conformidade com os requisitos das diretivas europeias e nacionais relevantes que lhe são aplicáveis. O produto atende aos requisitos europeus e nacionais de segurança de dispositivos e produtos.

Este produto está em conformidade com os requisitos das diretivas europeias e nacionais relevantes que se aplicam a ele, RoHS.

O descarte inadequado de pilhas/acumuladores representa um risco ao meio ambiente!

Pilhas/acumuladores não devem ser descartados com o lixo doméstico. Eles podem conter metais pesados nocivos e devem ser tratados como resíduos especiais. Os símbolos químicos dos metais pesados são: Cd = cádmio, Hg = mercúrio, Pb = chumbo.

Portanto, baterias/acumuladores usados devem ser levados aos pontos de coleta de resíduos perigosos municipais.

A bateria embutida não deve ser desmontada para descarte. O produto deve ser entregue integralmente em um ponto de coleta de eletrônicos usados.

Reservamo-nos o direito de fazer alterações no texto, design e dados técnicos do produto sem aviso prévio.

BG

Уважаеми господине/госпожо, благодарим Ви, че закупихте нашия продукт!
Преди употреба на продукта, моля, прочетете следните инструкции, за да осигурите правилната му употреба.
Моля, запазете това ръководство за бъдещи справки и следвайте препоръките му, тъй като неспазването на инструкциите може да представлява заплаха за живота или здравето.

ПРИЛОЖЕНИЕ

Соларната лампа 420 LED е енергоспестяващ и екологичен източник на светлина, предназначен за осветяване на външни пространства като градини, алеи, тротоари, гаражи, входове на сгради или беседки. Оборудван със сензор за движение, сензор за здрач и дистанционно управление, той ви позволява удобно да променяте режима на работа, без да е необходим директен контакт с устройството. Високият клас водоустойчивост осигурява надеждна работа при различни метеорологични условия.

От съображения за безопасност и CE сертификация, продуктът не може да бъде преработван или модифициран по никакъв начин. Ако използвате продукта за цели, различни от описаните по-горе, той може да се повреди. Освен това, неправилната употреба може да причини опасности като късо съединение, пожар, токов удар и др.

СЪВЕТ

- Устройството трябва да се провери за пълнота на доставката и за видими повреди.
- В случай на непълна доставка или ако забележите повреди, причинени от неправилна опаковка или транспорт, моля, свържете се с горещата линия за обслужване на клиенти.

МОНТАЖ НА ЛАМПА:

- Изберете място с много слънчева светлина – в идеалния случай слънчевият панел трябва да има достъп до светлина поне 6–8 часа на ден.
- С помощта на дюбелите и винтовете (включени в комплекта), закрепете лампата към фасадата на сградата, оградата или друга равна повърхност.
- Уверете се, че слънчевият панел е обърнат нагоре и не е на сянка.

ВКЛЮЧВАНЕ И РЕЖИМИ НА РАБОТА

- **Монтаж на лампа:**
  - Изберете място с добра слънчева светлина, за да монтирате слънчевия панел.
  - Закрепете лампата към стена или друга стабилна повърхност, като използвате предоставените винтове и дюбели.
  - Уверете се, че сензорът за движение не е покрит.
- **Кацане:**
  - Преди първа употреба, оставете лампата на пълна слънчева светлина за поне 6-8 часа.
  - Лампата се зарежда автоматично през деня, съхранявайки енергия в батерията.
- **Управление чрез дистанционно управление:**
  - ВКЛ./ИЗКЛ. – включване и изключване на лампата
  - РЕЖИМ 1 – Лампата се включва привечер и свети с пълна мощност (100%) в продължение на 20 секунди след засичане на движение, след което се изключва.
  - РЕЖИМ 2 – Лампата свети непрекъснато на 30% мощност след залез слънце, а когато бъде засечено движение, превключва на 100% за 20 секунди.
  - РЕЖИМ 3 – Лампата свети непрекъснато с 50% мощност от здрач до зори.

ТЕХНИЧЕСКИ ДАННИ

- Устойчив на атмосферни условия
- 420 светодиода
- Лесен за сглобяване
- Сензор за движение
- Сензор за здрач
- Регулируем: вертикално на 180°
- Захранване: слънчево
- 3 функции на осветление

ИНСТРУКЦИИ ЗА БЕЗОПАСНОСТ

- Този продукт може да се използва от деца на 8 и повече години, както и от лица с намалени физически, сензорни или умствени способности или без опит или знания, при условие че са под наблюдение или са инструктирани за безопасната употреба на продукта и разбират произтичащите от това рискове.
- Никога не потапяйте устройството във вода.
- Не монтирайте лампата на напълно засенчено място - това може да повлияе на нейната работа.
- За почистване използвайте влажна кърпа или мек препарат.
- Не покривайте слънчевия панел и не го насочвайте към изкуствен източник на светлина - това може да наруши работата на сензора за здрач.
- Не използвайте повредено устройство.
- Продуктът не е предназначен за употреба от деца.
- Уверете се, че опаковъчните материали не са оставени без надзор. Децата могат да започнат да си играят с тях, което е опасно.

- Пазете продукта от екстремни температури, пряка слънчева светлина, силни вибрации, висока влажност, влага, запалими газове, пари и разтворители.
- Не излагайте продукта на механично натоварване.
- Ако безопасната работа вече не е възможна, прекратете употребата и обезопасете продукта срещу повторна употреба. Безопасната работа вече не е възможна, ако продуктът: - е повреден, - не функционира правилно, - е съхраняван за продължителен период от време при неблагоприятни условия или - е бил прекомерно натоварен по време на транспортиране.
- Забранено е използването на продукта, ако някоя от частите му е повредена.
- Не разглобявайте устройството сами.
- Пазете продукта от влага.
- Изключете продукта незабавно, ако усетите миризма на изгоряло или отделяте дим. Проверете продукта от квалифициран техник, преди да го използвате отново.
- Винаги използвайте продукта по предназначение.

ИНСТРУКЦИИ ЗА БЕЗОПАСНОСТ ПРИ РАБОТА С БАТЕРИИ/АКУМУЛАТОРИ

- Дръжте батериите/акумулаторите далеч от деца. При поглъщане, незабавно потърсете медицинска помощ!
- Батериите за еднократна употреба не трябва да се презареждат. Батериите/акумулаторите не трябва да се късо съединение и/или отваряне. Това може да причини прегряване, пожар или експлозия.
- Никога не хвърляйте батерии/акумулатори в огън или вода.
- Батериите/акумулаторите никога не трябва да бъдат подлагани на механично натоварване.
- Риск от изтичане на киселина от батерии/акумулатори.
- Избягвайте екстремни условия и температури, които могат да повлияят на батериите/акумулаторите, напр. радиатори / пряка слънчева светлина.
- Ако батериите/акумулаторите протекат, избягвайте контакт на кожата, очите и лигавиците с химикалите! Изплакнете засегнатите места незабавно с чиста вода и се консултирайте с лекар!
- Течащите или повредени батерии/акумулатори могат да причинят химически изгаряния при контакт с кожата. Ето защо в такъв случай трябва да носите подходящи защитни ръкавици.
- Продуктът има вградена батерия, която не може да бъде сменена от потребителя.



СЪВЕТИ И ИНФОРМАЦИЯ ЗА УПРАВЛЕНИЕ НА ИЗПОЛЗВАНИ ОПАКОВКИ

Опаковката е изработена от екологично чисти материали, които могат да бъдат изхвърлени в местния център за рециклиране.

Използваните опаковъчни материали трябва да се предадат на пункта за изхвърляне на отпадъци, определен от местните власти. Информация за възможностите за изхвърляне на използвания продукт се предоставя от общинската или градската служба.



ИЗХВЪРЛЯНЕ НА ИЗПОЛЗВАНО ЕЛЕКТРИЧЕСКО И ЕЛЕКТРОННО ОБОРУДВАНЕ

От съображения за опазване на околната среда, използваните електрически и електронни продукти не трябва да се изхвърлят с обикновените битови отпадъци в контейнера за битови отпадъци, а трябва да се третират по подходящ начин. Информация за пунктовете за събиране и работното им време се предоставя от съответния офис.

Този продукт отговаря на изискванията на съответните европейски и национални директиви, които се отнасят за него. Продуктът отговаря на европейските и националните изисквания за безопасност на устройствата и продуктите.

Този продукт отговаря на изискванията на съответните европейски и национални директиви, които се отнасят за него, RoHS.



Неправилното изхвърляне на батерии/акумулатори представлява риск за околната среда!

Батериите/акумулаторите не трябва да се изхвърлят с битовите отпадъци. Те могат да съдържат вредни тежки метали и трябва да се третират като специален отпадък. Химичните символи за тежки метали са: Cd = кадмий, Hg = живак, Pb = олово.

Следователно, използваните батерии/акумулатори трябва да се предават в пунктовете за събиране на опасни отпадъци.

Вградената батерия не трябва да се разглобява за изхвърляне. Продуктът трябва да бъде предаден изцяло в пункт за събиране на употребявана електроника.

Запазваме си правото да правим промени в текста, дизайна и техническите данни на продукта без предупреждение.

HU

Tisztelt Hölgyem/Uram! Köszönjük, hogy termékünket választotta!
A termék használata előtt kérjük, olvassa el az alábbi utasításokat a termék megfelelő használata érdekében.
Kérjük, őrizze meg ezt a kézikönyvet későbbi felhasználás céljából, és kövesse az abban foglalt ajánlásokat, mivel az utasítások be nem tartása életveszélyt vagy egészséget veszélyeztethet.

ALKALMAZÁS

A 420 LED-es napelemes lámpa egy energiatakarékos és környezetbarát fényforrás, amelyet kültéri terek, például kertek, kocsifelhajtók, járdák, garázsok, épületbejáratok vagy pavilonok megvilágítására terveztek. Mozgásérzékelővel, alkonyérzékelővel és távirányítóval felszerelve, lehetővé teszi az üzemmód kényelmes megváltoztatását anélkül, hogy közvetlenül hozzá kellene érni a készülékhez. A magas vízállósági osztály biztosítja a megbízható működést különböző időjárási körülmények között.

Biztonsági és CE-tanúsítványi okokból a terméket tilos átépíteni vagy bármilyen módon módosítani. Ha a terméket a korábban leírtaktól eltérő célra használja, a termék károsodhat. Ezenkívül a nem megfelelő használat olyan veszélyeket okozhat, mint a rövidzárlat, tűz, áramütés stb.

TIPP

- A készüléket ellenőrizni kell a szállítás teljessége és az esetleges látható sérülések szempontjából.
- Hiányos szállítás esetén, vagy ha hibás csomagolás vagy szállítás miatti sérülést észlel, kérjük, hívja az ügyfélszolgálatot.

LÁMPA BESZERELÉSE:

- Válasszon olyan helyet, ahol sok a napfény – ideális esetben a napelemnek legalább napi 6-8 órán keresztül kell fényhez jutnia.
- A mellékelt tiplik és csavarok segítségével rögzítse a lámpát az épület homlokzatához, kerítéshez vagy más sík felülethez.
- Győződjön meg róla, hogy a napelem felfelé néz, és nincs árnyékolva.

BEKAPCSOLÁS ÉS ÜZEMMÓDOK

- **Lámpa beszerelése:**
  - Válasszon egy jó napfénnyel rendelkező helyet a napelem felszereléséhez.
  - Rögzítse a lámpát falra vagy más stabil felületre a mellékelt csavarok és tiplik segítségével.
  - Győződjön meg róla, hogy a mozgásérzékelő nincs letakarva.
- **Leszállás:**
  - Első használat előtt hagyja a lámpát legalább 6-8 órán át teljes napfényben.
  - A lámpa napközben automatikusan töltődik, energiát tárolva az akkumulátorban.
- **Működtetés távirányítóval:**
  - BE/KI – a lámpa be- és kikapcsolása
  - 1. ÜZEMMÓD – A lámpa alkonyatkor kapcsol be, és mozgás érzékelése után 20 másodpercig teljes teljesítményen (100%) világít, majd kikapcsol.
  - 2. ÜZEMMÓD – A lámpa sötétedés után folyamatosan 30%-os teljesítménnyel világít, mozgás érzékelésekor pedig 20 másodpercre 100%-ra kapcsol.
  - 3. ÜZEMMÓD – A lámpa szürkülettől pirkadatig folyamatosan 50%-os teljesítménnyel világít.

MŰSZAKI ADATOK

- Ellenáll az időjárási viszonyoknak
- 420 LED
- Könnyen összeszerelhető
- Mozgásérzékelő
- Alkonyérzékelő
- Állítható: függőlegesen 180°
- Tápellátás: napelemes
- 3 világítási funkció

BIZTONSÁGI UTASÍTÁSOK

- Ezt a terméket 8 éves vagy annál idősebb gyermekek, valamint csökkent fizikai, érzékszervi vagy mentális képességű, illetve tapasztalattal és tudással nem rendelkező személyek használhatják, feltéve, hogy felügyelet alatt állnak, vagy eligazítást kaptak a termék biztonságos használatáról, és megértik az ebből eredő kockázatokat.
- Soha ne merítse a készüléket vízbe.
- Ne szerelje a lámpát teljesen árnyékos helyre - ez befolyásolhatja a teljesítményét.
- Tisztításhoz használjon nedves ruhát vagy enyhe mosószert.
- Ne takarja le a napelemet, és ne irányítsa mesterséges fényforrás felé – ez megzavarhatja az alkonyszenzor működését.
- Ne használjon sérült készüléket.
- A termék nem gyermekek általi használatra készült.
- Ügyeljen arra, hogy a csomagolóanyagok ne maradjanak felügyelet nélkül. A gyerekek elkezdhetnek velük játszani, ami veszélyes.
- Óvja a terméket a szélsőséges hőmérsékletektől, közvetlen napfénytől, erős rezgésektől, magas páratartalomtól, nedvességtől, gyúlékony gázoktól, gőzöktől és oldószerektől.
- Ne tegye ki a terméket mechanikai igénybevételnek.

- Ha a biztonságos üzemeltetés már nem lehetséges, hagyja abba a használatát, és biztosítsa a terméket az ismételt használat ellen. A biztonságos üzemeltetés már nem lehetséges, ha a termék: - megsérült, - nem működik megfelelően, - hosszabb ideig kedvezőtlen körülmények között tárolták, vagy - szállítás közben túlzottan megterhelték.
- Tilos a termék használata, ha bármelyik alkatrésze sérült.
- Ne szerelje szét a készüléket.
- Óvja a terméket a nedvességtől.
- Azonnal kapcsolja ki a terméket, ha égett szagot érez vagy füstöt bocsát ki. Használat előtt ellenőriztesse a terméket egy szakképzett szerelővel.
- A terméket mindig rendeltetésszerűen használja.

ELEMEKRE/AKKUMULATOROKRA VONATKOZÓ BIZTONSÁGI UTASÍTÁSOK

- Az elemeket/akkumulátorokat tartsa gyermekektől elzárva. Lenyelés esetén azonnal forduljon orvoshoz!
- Az eldobható elemeket tilos újratölteni. Az elemeket/akkumulátorokat tilos rövidre zárni és/vagy felnyitni. Ez túlmelegedést, tüzet vagy robbanást okozhat.
- Soha ne dobjon elemeket/akkumulátorokat tűzbe vagy vízbe.
- Az elemeket/akkumulátorokat soha nem szabad mechanikai igénybevételnek kitenni.
- Savszivárgás veszélye elemekből/akkumulátorokból.
- Kerülje az elemeket/akkumulátorokat károsító szélsőséges körülményeket és hőmérsékleteket, pl. radiátorok / közvetlen napfény.
- Ha az elemek/akkumulátorok szivárognak, kerülje a vegyszerek bőrrel, szemmel és nyálkahártyával való érintkezését! Azonnal öblítse le az érintett területeket tiszta vízzel, és forduljon orvoshoz!
- A szivárgó vagy sérült elemek/akkumulátorok bőrrel érintkezve kémiai égési sérüléseket okozhatnak. Ezért ilyen esetben megfelelő védőkesztyűt kell viselni.
- A termék beépített akkumulátorral rendelkezik, amelyet a felhasználó nem cserélhet ki.



TIPPEK ÉS INFORMÁCIÓK A HASZNÁLT CSOMAGOLÁS KEZELÉSÉHEZ

A csomagolás környezetbarát anyagokból készült, amelyeket a helyi újrahasznosító központban lehet leadni.

A használt csomagolóanyagot a helyi önkormányzat által kijelölt hulladéklerakó helyre kell leadni. A használt termék ártalmatlanításának lehetőségeiről a községi vagy városi hivatal ad felvilágosítást.

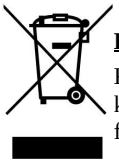

HASZNÁLT ELEKTROMOS ÉS ELEKTRONIKUS BERENDEZÉSEK ELSZÁLLÍTÁSA

Környezetvédelmi okokból a használt elektromos és elektronikus termékeket tilos a háztartási hulladékkal együtt kidobni, hanem megfelelően kell ártalmatlanítani. A gyűjtőpontokról és azok nyitvatartási idejéről az illetékes iroda ad felvilágosítást.

Ez a termék megfelel a vonatkozó európai és nemzeti irányelvek követelményeinek. A termék megfelel az eszközök és termékek biztonságára vonatkozó európai és nemzeti követelményeknek.

Ez a termék megfelel a vonatkozó európai és nemzeti RoHS irányelvek követelményeinek.

Az elemek/akkumulátorok nem megfelelő ártalmatlanítása környezeti kockázatot jelent!

Az elemeket/akkumulátorokat tilos a háztartási hulladékkal együtt kidobni. Káros nehézfémeket tartalmazhatnak, ezért különleges hulladékként kell kezelni őket. A nehézfémek kémiai jelei: Cd = kadmium, Hg = higany, Pb = ólom.

Ezért a használt elemeket/akkumulátorokat a települési veszélyeshulladék-gyűjtőhelyekre kell vinni.

A beépített akkumulátort tilos szétszerelni ártalmatlanítás céljából. A terméket teljes egészében le kell adni egy használt elektronikai gyűjtőhelyen.

Fenntartjuk a jogot, hogy a termék szövegét, kialakítását és műszaki adatait előzetes értesítés nélkül megváltoztassuk.

DK

Kære hr. eller fru, tak fordi du har købt vores produkt!
Læs venligst følgende instruktioner, inden du bruger produktet, for at sikre korrekt brug af produktet.
Gem venligst denne manual til senere brug, og følg dens anbefalinger, da manglende overholdelse af instruktionerne kan udgøre en fare for liv eller helbred.

ANVENDELSE

420 LED solcellelampen er en energibesparende og økologisk lyskilde designet til at oplyse udendørs områder såsom haver, indkørsler, fortove, garager, bygningsindgange eller pavilloner. Udstyret med bevægelsessensor, skumringssensor og fjernbetjening giver den dig mulighed for nemt at ændre driftstilstanden uden behov for direkte kontakt med enheden. Høj vandmodstandsklasse sikrer pålidelig drift under forskellige vejrforhold.

Af sikkerhedsmæssige årsager og CE-certificeringsårsager må produktet ikke ombygges eller modificeres på nogen måde. Hvis du bruger produktet til andre formål end de tidligere beskrevne, kan produktet blive beskadiget. Derudover kan forkert brug forårsage farer såsom kortslutninger, brand, elektrisk stød osv.

TIP

- Apparatet skal kontrolleres for leveringens fuldstændighed og for synlige skader.
- I tilfælde af en ufuldstændig levering, eller hvis du bemærker skader på grund af mangelfuld emballage eller transport, bedes du kontakte service-hotline.

LAMPEMONTERING:

- Vælg et sted med masser af sollys – ideelt set bør solpanelet have adgang til lys i mindst 6-8 timer om dagen.
- Fastgør lampen til bygningsfacaden, hegnet eller en anden plan overflade ved hjælp af de medfølgende plugs og skruer.
- Sørg for, at solpanelet vender opad og ikke skygger.

TÆNDING OG DRIFTSFUNKTIONER

- **Lampeinstallation:**
  - Vælg et sted med god sollys til montering af solpanelet.
  - Fastgør lampen til en væg eller anden stabil overflade med de medfølgende skruer og plugs.
  - Sørg for, at bevægelsessensoren ikke er dækket.
- **Landing:**
  - Før første brug skal lampen stå i fuld sollys i mindst 6-8 timer.
  - Lampen oplades automatisk i løbet af dagen og lagrer energi i batteriet.
- **Betjening via fjernbetjening:**
  - TÆND/SLUK – tænder og slukker lampen
  - TILSTAND 1 – Lampen tændes ved skumringstid og lyser med fuld effekt (100%) i 20 sekunder efter at have registreret bevægelse, hvorefter den slukker.
  - TILSTAND 2 – Lampen lyser kontinuerligt med 30 % effekt efter mørkets frembrud, og når der registreres bevægelse, skifter den til 100 % i 20 sekunder.
  - TILSTAND 3 – Lampen lyser kontinuerligt med 50 % effekt fra skumring til daggry.

TEKNISKE DATA

- Modstandsdygtig over for vejrforhold
- 420 LED
- Nem at samle
- Bevægelsessensor
- Skumringssensor
- Justerbar: vertikalt 180°
- Strømforsyning: solenergi
- 3 lysfunktioner

SIKKERHEDSINSTRUKTIONER

- Dette produkt må anvendes af børn på 8 år og derover samt af personer med nedsatte fysiske, sensoriske eller mentale evner eller manglende erfaring eller viden, forudsat at de er under opsyn eller er blevet instrueret i sikker brug af produktet og forstår de deraf følgende risici.
- Nedsænk aldrig enheden i vand.
- Monter ikke lampen et sted med fuldstændig skygge – dette kan påvirke dens ydeevne.
- Til rengøring skal du bruge en fugtig klud eller et mildt rengøringsmiddel.
- Dæk ikke solpanelet til, og ret det ikke mod en kunstig lyskilde – dette kan forstyrre skumringssensoren.
- Brug ikke en beskadiget enhed.
- Produktet er ikke beregnet til brug for børn.
- Sørg for, at emballagematerialer ikke efterlades uovervågede. Børn kan begynde at lege med dem, hvilket er farligt.
- Beskyt produktet mod ekstreme temperaturer, direkte sollys, stærke vibrationer, høj luftfugtighed, fugt, brandfarlige gasser, dampe og opløsningsmidler.
- Udsæt ikke produktet for mekanisk belastning.

- Hvis sikker drift ikke længere er mulig, skal brugen af produktet ophøre, og produktet skal sikres mod genbrug. Sikker drift er ikke længere mulig, hvis produktet: - er blevet beskadiget, - ikke fungerer korrekt, - har været opbevaret i længere tid under ugunstige forhold eller - har været overbelastet under transport.
- Det er forbudt at bruge produktet, hvis nogen af delene er beskadiget.
- Skil ikke enheden selv ad.
- Beskyt produktet mod fugt.
- Sluk produktet med det samme, hvis det lugter brændt eller afgiver røg. Få produktet kontrolleret af en kvalificeret tekniker, før du bruger det igen.
- Brug altid produktet som tilsigtet.

SIKKERHEDSINSTRUKTIONER FOR BATTERIER/AKKUMULATORER

- Opbevar batterier/akkumulatorer utilgængeligt for børn. Ved indtagelse, søg straks lægehjælp!
- Engangsbatterier må ikke genoplades. Batterier/akkumulatorer må ikke kortsluttes og/eller åbnes. Dette kan forårsage overophedning, brand eller eksplosion.
- Kast aldrig batterier/akkumulatorer i ild eller vand.
- Batterier/akkumulatorer bør aldrig udsættes for mekanisk belastning.
- Risiko for syrelækage fra batterier/akkumulatorer.
- Undgå ekstreme forhold og temperaturer, der kan påvirke batterier/akkumulatorer, f.eks. radiatorer / direkte sollys.
- Hvis batterier/akkumulatorer lækker, skal du undgå kontakt med kemikalierne fra hud, øjne og slimhinder! Skyl straks de berørte områder med rent vand og kontakt en læge!
- Utætte eller beskadigede batterier/akkumulatorer kan forårsage kemiske forbrændinger ved kontakt med huden. Derfor bør du i sådanne tilfælde bruge passende beskyttelseshandsker.
- Produktet har et indbygget batteri, der ikke kan udskiftes af brugeren.



TIPS OG INFORMATION OM HÅNDTERING AF BRUGT EMBALLAGE

Emballagen er lavet af miljøvenlige materialer, der kan bortskaffes på din lokale genbrugsstation.

Brugt emballagemateriale skal afleveres til den affaldsmodtagelsesstation, der er udpeget af de lokale myndigheder. Information om mulighederne for bortskaffelse af det brugte produkt gives af kommunen eller bykontoret.



BORTSKAFFELSE AF BRUGT ELEKTRISK OG ELEKTRONISK UDSTYR

Af miljømæssige årsager må brugte elektriske og elektroniske produkter ikke bortskaffes sammen med almindeligt husholdningsaffald, men skal bortskaffes korrekt. Oplysninger om afhentningssteder og deres åbningstider gives af det relevante kontor.



Dette produkt overholder kravene i de relevante europæiske og nationale direktiver, der gælder for det. Produktet opfylder europæiske og nationale krav til sikkerhed for apparater og produkter.



Dette produkt overholder kravene i de relevante europæiske og nationale direktiver, der gælder for det, RoHS.



Forkert bortskaffelse af batterier/akkumulatorer udgør en risiko for miljøet!

Batterier/akkumulatorer må ikke bortskaffes sammen med husholdningsaffaldet. De kan indeholde skadelige tungmetaller og bør behandles som specialaffald. De kemiske symboler for tungmetaller er: Cd = cadmium, Hg = kviksølv, Pb = bly.

Derfor skal brugte batterier/akkumulatorer afleveres på kommunale indsamlingssteder for farligt affald.

Det indbyggede batteri må ikke skilles ad ved bortskaffelse. Produktet skal afleveres i sin helhed til et indsamlingssted for brugt elektronik.

Vi forbeholder os retten til at ændre tekst, design og tekniske data for produktet uden varsel.

SK

Vážený pán/pani, ďakujeme vám za zakúpenie nášho produktu!
Pred použitím produktu si prečítajte nasledujúce pokyny, aby ste zabezpečili jeho správne používanie.
Uschovajte si tento návod pre budúce použitie a riaďte sa jeho odporúčaniami, pretože nedodržanie pokynov môže predstavovať ohrozenie života alebo zdravia.

APLIKÁCIA

Solárna lampa 420 LED je energeticky úsporný a ekologický zdroj svetla určený na osvetlenie vonkajších priestorov, ako sú záhrady, príjazdové cesty, chodníky, garáže, vchody do budov alebo altánky. Vďaka senzoru pohybu, senzoru súmraku a diaľkovému ovládaniu umožňuje pohodlne meniť prevádzkový režim bez nutnosti priameho kontaktu so zariadením. Vysoká trieda odolnosti voči vode zaisťuje spoľahlivú prevádzku v rôznych poveternostných podmienkach.

Z bezpečnostných dôvodov a dôvodov certifikácie CE sa produkt nesmie žiadnym spôsobom prestavovať ani upravovať. Ak budete výrobok používať na iné účely, ako sú tie, ktoré boli opísané vyššie, môže dôjsť k jeho poškodeniu. Okrem toho môže nesprávne použitie spôsobiť nebezpečenstvá, ako sú skraty, požiar, úraz elektrickým prúdom atď.

TIP

- Zariadenie je potrebné skontrolovať, či je kompletné a či nie je viditeľne poškodené.
- V prípade neúplnej dodávky alebo ak zistíte poškodenie spôsobené chybným balením alebo prepravou, kontaktujte, prosím, servisnú horúcu linku.

INŠTALÁCIA LAMPY:

- Vyberte si miesto s dostatkom slnečného svetla – ideálne by mal mať solárny panel prístup k svetlu aspoň 6 – 8 hodín denne.
- Pomocou hmoždiniek a skrutiek (súčasťou balenia) pripevnite lampu na fasádu budovy, plot alebo iný rovný povrch.
- Uistite sa, že solárny panel smeruje nahor a nie je v tieni.

ZAPNUTIE A PREVÁDZKOVÉ REŽIMY

- **Inštalácia lampy:**
  - Na montáž solárneho panela vyberte miesto s dobrým slnečným žiarením.
  - Pripevnite lampu na stenu alebo iný stabilný povrch pomocou priložených skrutiek a hmoždiniek.
  - Uistite sa, že snímač pohybu nie je zakrytý.
- **Pristátie:**
  - Pred prvým použitím nechajte lampu na plnom slnečnom svetle aspoň 6-8 hodín.
  - Lampa sa počas dňa automaticky nabíja a ukladá energiu do batérie.
- **Ovládanie pomocou diaľkového ovládača:**
  - ZAP./VYP. – zapnutie a vypnutie lampy
  - REŽIM 1 – Lampa sa zapne za súmraku a po detekcii pohybu svieti 20 sekúnd na plný výkon (100 %), potom sa vypne.
  - REŽIM 2 – Lampa svieti nepretržite na 30 % výkonu po zotmení a pri detekcii pohybu sa na 20 sekúnd prepne na 100 %.
  - REŽIM 3 – Lampa svieti nepretržite na 50 % výkonu od súmraku do úsvitu.

TECHNICKÉ ÚDAJE

- Odolné voči poveternostným podmienkam
- 420 LED diód
- Jednoduchá montáž
- Snímač pohybu
- Senzor súmraku
- Nastaviteľné: vertikálne 180°
- Napájanie: solárne
- 3 funkcie osvetlenia

BEZPEČNOSTNÉ POKYNY

- Tento výrobok môžu používať deti vo veku 8 rokov a staršie a osoby so zníženými fyzickými, zmyslovými alebo duševnými schopnosťami alebo s nedostatkom skúseností či vedomostí, za predpokladu, že sú pod dohľadom alebo boli poučené o bezpečnom používaní výrobku a rozumejú z toho vyplývajúcim rizikám.
- Nikdy neponárajte zariadenie do vody.
- Nemontujte lampu na úplne tienené miesto – môže to ovplyvniť jej výkon.
- Na čistenie použite vlhkú handričku alebo jemný čistiaci prostriedok.
- Nezakrývajte solárny panel ani ho nesmerujte smerom k umelému zdroju svetla – mohlo by to rušiť senzor súmraku.
- Nepoužívajte poškodené zariadenie.
- Výrobok nie je určený na použitie deťmi.
- Dbajte na to, aby obalové materiály nezostali bez dozoru. Deti sa s nimi môžu začať hrať, čo je nebezpečné.
- Chráňte výrobok pred extrémnymi teplotami, priamym slnečným žiarením, silnými vibráciami, vysokou vlhkosťou, horľavými plynmi, parami a rozpúšťadlami.
- Nevystavujte výrobok mechanickému namáhaniu.

- Ak už nie je možná bezpečná prevádzka, prestaňte výrobok používať a zabezpečte ho proti opätovnému použitiu. Bezpečná prevádzka nie je možná, ak výrobok: - bol poškodený, - nefunguje správne, - bol dlhší čas skladovaný za nepriaznivých podmienok alebo - bol počas prepravy nadmerne zaťažený.
- Je zakázané používať výrobok, ak je ktorákoľvek jeho časť poškodená.
- Zariadenie sami nerozoberajte.
- Chráňte výrobok pred vlhkosťou.
- Ak výrobok zapácha spálenina alebo z neho vychádza dym, okamžite ho vypnite. Pred opätovným použitím nechajte výrobok skontrolovať kvalifikovaným technikom.
- Výrobok vždy používajte podľa určenia.

BEZPEČNOSTNÉ POKYNY PRE BATÉRIE/AKUMULÁTORY

- Batérie/akumulátory uchovávajte mimo dosahu detí. V prípade požitia okamžite vyhľadajte lekársku pomoc!
- Jednorazové batérie sa nesmú nabíjať. Batérie/akumulátory sa nesmú skratovať a/alebo otvárať. Môže to spôsobiť prehriatie, požiar alebo výbuch.
- Nikdy nevhadzujte batérie/akumulátory do ohňa alebo vody.
- Batérie/akumulátory by nikdy nemali byť vystavené mechanickému namáhaniu.
- Riziko úniku kyseliny z batérií/akumulátorov.
- Vyhýbajte sa extrémnym podmienkam a teplotám, ktoré môžu mať vplyv na batérie/akumulátory, napr. radiátory / priame slnečné žiarenie.
- Ak batérie/akumulátory vytekajú, zabráňte kontaktu pokožky, očí a slizníc s chemikáliami! Zasiahnuté miesta ihneď opláchnite čistou vodou a vyhľadajte lekára!
- Vytekajúce alebo poškodené batérie/akumulátory môžu pri kontakte s pokožkou spôsobiť chemické popáleniny. Preto by ste v takomto prípade mali nosiť vhodné ochranné rukavice.
- Produkt má zabudovanú batériu, ktorú si používateľ nemôže vymeniť.



TIPY A INFORMÁCIE O NAKLÁDANÍ S POUŽITÝMI OBALOMI

Obal je vyrobený z ekologických materiálov, ktoré môžete zlikvidovať vo vašom miestnom recyklačnom stredisku.

Použitý obalový materiál by mal byť odovzdaný na mieste zberu odpadu určenom miestnymi úradmi. Informácie o možnostiach likvidácie použitého výrobku poskytuje obecný alebo mestský úrad.



LIKVIDÁCIA POUŽITÝCH ELEKTRICKÝCH A ELEKTRONICKÝCH ZARIADENÍ

Z dôvodov ochrany životného prostredia sa použité elektrické a elektronické výrobky nesmú likvidovať s bežným komunálnym odpadom, ale musia sa riadne zlikvidovať. Informácie o zberných miestach a ich otváracích hodinách poskytuje príslušný úrad.

Tento výrobok spĺňa požiadavky príslušných európskych a národných smerníc, ktoré sa naň vzťahujú. Výrobok spĺňa európske a národné požiadavky na bezpečnosť zariadení a výrobkov.

Tento výrobok spĺňa požiadavky príslušných európskych a národných smerníc, ktoré sa naň vzťahujú, RoHS.

Nesprávna likvidácia batérií/akumulátorov predstavuje riziko pre životné prostredie!

Batérie/akumulátory by sa nemali likvidovať s domovým odpadom. Môžu obsahovať škodlivé ťažké kovy a mali by sa s nimi zaobchádzať ako so špeciálnym odpadom. Chemické symboly ťažkých kovov sú: Cd = kadmium, Hg = ortuť, Pb = olovo.

Preto by sa použité batérie/akumulátory mali odovzdať na zberných miestach nebezpečného odpadu.

Vstavaná batéria sa nesmie rozoberať kvôli likvidácii. Výrobok musí byť odovzdaný v celom rozsahu na zbernom mieste pre použitú elektroniku.

Vyhradzujeme si právo na zmeny textu, dizajnu a technických údajov produktu bez predchádzajúceho upozornenia.

FI

Hyvä herra tai rouva, kiitos, että ostit tuotteemme!
Ennen tuotteen käyttöä lue seuraavat ohjeet varmistaaksesi tuotteen asianmukaisen käytön.
Säilytä tämä käyttöohje myöhempää tarvetta varten ja noudata sen suosituksia, sillä ohjeiden noudattamatta jättäminen voi aiheuttaa vaaran hengelle tai terveydelle.

HAKEMUS

420 LED-aurinkokennolamppu on energiansäästöinen ja ekologinen valonlähde, joka on suunniteltu valaisemaan ulkotiloja, kuten puutarhoja, ajoväyliä, jalkakäytäviä, autotalleja, rakennusten sisäänkäyntejä tai huvimajoja. Liiketunnistimella, hämärätunnistimella ja kaukosäätimellä varustettuna se mahdollistaa käyttötilan kätevän vaihtamisen ilman suoraa kosketusta laitteeseen. Korkea vedenkestävyysluokka takaa luotettavan toiminnan erilaisissa sääolosuhteissa.

Turvallisuus- ja CE-merkintäsyistä tuotetta ei saa rakentaa uudelleen tai muuttaa millään tavalla. Jos käytät tuotetta muuhun kuin aiemmin kuvattuun tarkoitukseen, tuote voi vaurioitua. Lisäksi väärä käyttö voi aiheuttaa vaaroja, kuten oikosulkuja, tulipaloja, sähköiskuja jne.

KÄRKI

- Laite on tarkastettava toimituksen täydellisyyden ja mahdollisten näkyvien vaurioiden varalta.
- Jos toimitus on puutteellinen tai huomaat vaurioita, jotka johtuvat viallisesta pakkauksesta tai kuljetuksesta, ota yhteyttä asiakaspalvelunumeroon.

LAMPUN ASENNUS:

- Valitse paikka, jossa on runsaasti auringonvaloa – ihanteellisessa tapauksessa aurinkopaneelin tulisi saada valoa vähintään 6–8 tuntia päivässä.
- Kiinnitä lamppu rakennuksen julkisivuun, aitaan tai muulle tasaiselle pinnalle mukana tulevien tulppien ja ruuvien avulla.
- Varmista, että aurinkopaneeli osoittaa ylöspäin eikä ole varjossa.

PÄÄLLEKYTKEMINEN JA KÄYTTÖTILAT

- **Lampun asennus:**
  - Valitse aurinkopaneelin asentamiseen paikka, jossa on hyvä auringonvalo.
  - Kiinnitä lamppu seinään tai muuhun vakaaseen pintaan mukana toimitetuilla ruuveilla ja tulpilla.
  - Varmista, ettei liiketunnistinta ole peitetty.
- **Lasku:**
  - Ennen ensimmäistä käyttökertaa anna lampun olla täydessä auringonvalossa vähintään 6–8 tuntia.
  - Lamppu latautuu automaattisesti päivän aikana ja varastoi energiaa akkuun.
- **Käyttö kaukosäätimellä:**
  - PÄÄLLE/POIS – lampun kytkeminen päälle ja pois päältä
  - TILA 1 – Lamppu syttyy hämärän laskeutuessa ja palaa täydellä teholla (100 %) 20 sekuntia liikettä havaittuaan, minkä jälkeen se sammuu.
  - TILA 2 – Lamppu palaa jatkuvasti 30 %:n teholla pimeän tultua, ja kun liikettä havaitaan, se vaihtaa 100 %:n tehoon 20 sekunniksi.
  - TILA 3 – Lamppu palaa jatkuvasti 50 % teholla hämärästä aamunkoittoon.

TEKNISET TIEDOT

- Kestää sääolosuhteita
- 420 LEDiä
- Helppo koota
- Liiketunnistin
- Hämäräanturi
- Säädettävä: pystysuunnassa 180°
- Virtalähde: aurinko
- 3 valaistustoimintoa

TURVALLISUUSOHJEET

- Tätä tuotetta voivat käyttää 8-vuotiaat ja sitä vanhemmat lapset sekä henkilöt, joilla on heikentyneet fyysiset, aistilliset tai henkiset kyvyt tai joilta puuttuu kokemusta tai tietoa, edellyttäen, että heitä valvotaan tai heille on opastettu tuotteen turvalliseen käyttöön ja he ymmärtävät siitä aiheutuvat riskit.
- Älä koskaan upota laitetta veteen.
- Älä asenna lamppua täysin varjoisaan paikkaan – se voi vaikuttaa sen suorituskykyyn.
- Puhdistukseen käytä kosteaa liinaa tai mietoa pesuainetta.
- Älä peitä aurinkopaneelia äläkä suuntaa sitä keinovaloon – se voi häiritä hämärätunnistinta.
- Älä käytä vaurioitunutta laitetta.
- Tuotetta ei ole tarkoitettu lasten käyttöön.
- Varmista, ettei pakkausmateriaaleja jätetä valvomatta. Lapset saattavat alkaa leikkiä niillä, mikä on vaarallista.
- Suojaa tuotetta äärimmäisiltä lämpötiloilta, suoralta auringonvalolta, voimakkailta tärinöiltä, korkealta kosteudelta, syttyviltä kaasuilta, höyryiltä ja liuottimilta.
- Älä altista tuotetta mekaaniselle rasitukselle.

- Jos turvallinen käyttö ei ole enää mahdollista, lopeta käyttö ja estä tuotteen uudelleenkäyttö. Turvallinen käyttö ei ole enää mahdollista, jos tuote: - on vaurioitunut, - ei toimi oikein, - on ollut varastossa pitkään epäsuotuisissa olosuhteissa tai - on ollut liikaa kuormitettuna kuljetuksen aikana.
- Tuotteen käyttö on kielletty, jos jokin osa on vaurioitunut.
- Älä pura laitetta itse.
- Suojaa tuotetta kosteudelta.
- Sammuta tuote välittömästi, jos siitä tulee savua tai se haisee palaneelle. Anna pätevän teknikon tarkastaa tuote ennen sen uudelleenkäyttöä.
- Käytä tuotetta aina aiotulla tavalla.

PARISTOJEN/AKKUJEN TURVALLISUUSOHJEET

- Pidä paristot/akut poissa lasten ulottuvilta. Jos nielty, hakeudu välittömästi lääkärin hoitoon!
- Kertakäyttöparistoja ei saa ladata uudelleen. Paristoja/akkuja ei saa oikosulkea ja/tai avata. Tämä voi aiheuttaa ylikuumenemisen, tulipalon tai räjähdyksen.
- Älä koskaan heitä paristoja/akkuja tuleen tai veteen.
- Paristoja/akkuja ei saa koskaan altistaa mekaaniselle rasitukselle.
- Paristojen/akkujen happovuodon vaara.
- Vältä äärimmäisiä olosuhteita ja lämpötiloja, jotka voivat vaikuttaa paristoihin/akkuihin, esim. patterit / suora auringonvalo.
- Jos paristot/akut vuotavat, vältä kemikaalien joutumista iholle, silmiin ja limakalvoille! Huuhtele saastuneet alueet välittömästi puhtaalla vedellä ja hakeudu lääkäriin!
- Vuotavat tai vaurioituneet paristot/akut voivat aiheuttaa kemiallisia palovammoja joutuessaan kosketuksiin ihon kanssa. Siksi sinun tulee käyttää tällaisissa tapauksissa asianmukaisia suojakäsineitä.
- Tuotteessa on sisäänrakennettu akku, jota käyttäjä ei voi vaihtaa.



VINKKEJÄ JA TIETOJA KÄYTETYN PAKKAUKSEN KÄSITTELYSTÄ

Pakkaus on valmistettu ympäristöystävällisistä materiaaleista, jotka voidaan hävittää paikallisessa kierrätyskeskuksessa.

Käytetty pakkausmateriaali tulee toimittaa paikallisten viranomaisten osoittamaan jätteenkäsittelypisteeseen. Tietoa käytetyn tuotteen hävittämismahdollisuuksista antaa kunnan tai kaupungin toimisto.



KÄYTETYN SÄHKÖ- JA ELEKTRONIIKKALAITTEEN HÄVITYS

Ympäristönsuojelusyistä käytettyjä sähkö- ja elektroniikkalaitteita ei saa hävittää tavallisen yhdyskuntajätteen mukana, vaan ne on hävitettävä asianmukaisesti. Tiedot noutopisteistä ja niiden aukioloajoista antavat asianomaiset toimistot.



Tämä tuote täyttää sitä koskevien eurooppalaisten ja kansallisten direktiivien vaatimukset. Tuote täyttää eurooppalaiset ja kansalliset laite- ja tuoteturvallisuusvaatimukset.



Tämä tuote on sitä koskevien eurooppalaisten ja kansallisten RoHS-direktiivien vaatimusten mukainen.



Paristojen/akkujen virheellinen hävittäminen on vaarallista ympäristölle!

Paristoja/akkuja ei tule hävittää talousjätteen mukana. Ne voivat sisältää haitallisia raskasmetalleja ja niitä tulee käsitellä erikoisjätteenä. Raskasmetallien kemialliset symbolit ovat: Cd = kadmium, Hg = elohopea, Pb = lyijy.

Siksi käytetyt paristot/akut tulee viedä kunnallisiin vaarallisten jätteiden keräyspisteisiin.

Sisäänrakennettua akkua ei saa purkaa hävittämistä varten. Tuote on toimitettava kokonaisuudessaan käytettyjen elektroniikkalaitteiden keräyspisteeseen.

Pidätämme oikeuden tehdä muutoksia tuotteen tekstiin, ulkoasuun ja teknisiin tietoihin ilman erillistä ilmoitusta.

LT

Gerbiamasis pone arba gerbiamoji ponia, dėkojame, kad įsigijote mūsų gaminį!
Prieš naudodami gaminį, perskaitykite toliau pateiktas instrukcijas, kad užtikrintumėte tinkamą gaminio naudojimą.
Prašome išsaugoti šį vadovą ateičiai ir laikytis jo rekomendacijų, nes nesilaikymas nurodymų gali kelti grėsmę gyvybei ar sveikatai.

PARAIŠKA

420 LED saulės energija varomas šviestuvas yra energiją taupantis ir ekologiškas šviesos šaltinis, skirtas apšviesti lauko erdves, tokias kaip sodai, įvažiavimai, šaligatviai, garažai, pastatų įėjimai ar pavėsinės. Įrengtas judesio jutiklis, prieblandos jutiklis ir nuotolinio valdymo pultas leidžia patogiai keisti veikimo režimą be tiesioginio kontakto su įrenginiu. Aukšta atsparumo vandeniui klasė užtikrina patikimą veikimą įvairiomis oro sąlygomis.

Dėl saugos ir CE sertifikavimo priežasčių gaminio negalima jokiu būdu perdaryti ar modifikuoti. Jei gaminį naudosite ne anksčiau aprašytiems tikslams, jis gali būti pažeistas. Be to, netinkamas naudojimas gali sukelti pavojų, tokių kaip trumpasis jungimas, gaisras, elektros smūgis ir kt.

PATARIMAS

- Būtina patikrinti, ar prietaisas yra pristatytas pilnai ir ar nėra matomų pažeidimų.
- Jei pristatyta nepilna prekė arba pastebėjote pažeidimų dėl netinkamos pakuotės ar transportavimo, susisiekite su klientų aptarnavimo linija.

ŽIBINTŲ MONTAVIMAS:

- Pasirinkite vietą, kurioje gausu saulės šviesos – idealiu atveju saulės baterijos turėtų būti apšviestos bent 6–8 valandas per dieną.
- Naudodami pridedamus kaiščius ir varžtus, pritvirtinkite šviestuvą prie pastato fasado, tvoros ar kito lygaus paviršiaus.
- Įsitikinkite, kad saulės baterijos elementas yra nukreiptas į viršų ir nėra užtamsintas.

ĮJUNGIMAS IR VEIKIMO REŽIMAI

- **Lempos montavimas:**
  - Saulės baterijos montavimui pasirinkite vietą, kurioje gerai apšviečiama saulė.
  - Pritvirtinkite šviestuvą prie sienos ar kito stabilaus paviršiaus naudodami pridėtus varžtus ir kaiščius.
  - Įsitikinkite, kad judesio jutiklis nėra uždengtas.
- **Nusileidimas:**
  - Prieš pirmą kartą naudojant, palaikykite lempą tiesioginiuose saulės spinduliuose bent 6–8 valandas.
  - Lempa automatiškai įsikrauna dienos metu, kaupdama energiją baterijoje.
- **Valdymas nuotolinio valdymo pultu:**
  - ĮJUNGTA/IŠJUNGTA – įjungia ir išjungia lempą
  - 1 REŽIMAS – Lempa įsijungia sutemus ir šviečia visu galingumu (100 %) 20 sekundžių po judesio aptikimo, o tada išsijungia.
  - 2 REŽIMAS – Lempa sutemus šviečia nuolat 30 % galia, o aptikus judesį, 20 sekundžių persijungia į 100 % galią.
  - 3 REŽIMAS – Lempa nuolat šviečia 50 % galia nuo sutemų iki aušros.

TECHNINIAI DUOMENYS

- Atsparus oro sąlygoms
- 420 šviesos diodų
- Lengva surinkti
- Judesio jutiklis
- Prieblandos jutiklis
- Reguliuojamas: vertikaliai 180°
- Maitinimo šaltinis: saulės
- 3 apšvietimo funkcijos

SAUGOS INSTRUKCIJOS

- Šį gaminį gali naudoti 8 metų ir vyresni vaikai bei asmenys, turintys ribotų fizinių, jutiminių ar protinių gebėjimų arba neturintys pakankamai patirties ar žinių, jei jie yra prižiūrimi arba instruktuoti, kaip saugiai naudoti gaminį, ir supranta su tuo susijusią riziką.
- Niekada nemerkite prietaiso į vandenį.
- Nemontuokite lempos visiškai užtamsintoje vietoje – tai gali paveikti jos veikimą.
- Valymui naudokite drėgną šluostę arba švelnų valiklį.
- Neuždenkite saulės baterijos ir nenukreipkite jos į dirbtinį šviesos šaltinį – tai gali sutrikdyti prieblandos jutiklio veikimą.
- Nenaudokite pažeisto prietaiso.
- Produktas nėra skirtas naudoti vaikams.
- Įsitikinkite, kad pakavimo medžiagos nėra paliktos be priežiūros. Vaikai gali pradėti su jais žaisti, o tai pavojinga.
- Saugokite gaminį nuo ekstremalių temperatūrų, tiesioginių saulės spindulių, stiprios vibracijos, didelės drėgmės, degių dujų, garų ir tirpiklių.
- Neleiskite gaminiui būti mechaniškai įtemptam.
- Jei saugus naudojimas nebeįmanomas, nutraukite naudojimą ir apsaugokite gaminį nuo pakartotinio naudojimo. Saugus naudojimas nebeįmanomas, jei gaminys: - buvo pažeistas, - netinkamai veikia, - ilgą laiką buvo sandėliuojamas nepalankiomis sąlygomis arba - buvo per daug apkrautas transportavimo metu.
- Draudžiama naudoti gaminį, jei kuri nors jo dalis yra pažeista.

- Neardykite prietaiso patys.
- Saugokite gaminį nuo drėgmės.
- Nedelsdami išjunkite gaminį, jei jis skleidžia degėsių kvapą arba dūmus. Prieš vėl naudodami gaminį, leiskite jį patikrinti kvalifikuotam technikui.
- Visada naudokite gaminį pagal paskirtį.

BATERIJŲ / AKUMULIATORIŲ SAUGOS INSTRUKCIJOS

- Baterijas / akumuliatorius laikykite vaikams nepasiekiamoje vietoje. Prarijus, nedelsiant kreipkitės medicininės pagalbos!
- Vienkartinių baterijų negalima įkrauti. Baterijų / akumuliatorių negalima trumpai sujungti ir / arba atidaryti. Dėl to gali perkaisti, kilti gaisras arba sprogimas.
- Niekada nemeskite baterijų / akumuliatorių į ugnį ar vandenį.
- Baterijų / akumuliatorių niekada negalima mechaniškai paveikti.
- Rūgšties nuotėkio iš baterijų / akumuliatorių pavojus.
- Venkite ekstremalių sąlygų ir temperatūros, kurios gali paveikti baterijas / akumuliatorius, pvz. radiatoriai / tiesioginiai saulės spinduliai.
- Jei baterijos/akumuliatoriai prateka, venkite cheminių medžiagų patekimo ant odos, į akis ir ant gleivinių! Pažeistas vietas nedelsiant nuplaukite švariu vandeniu ir kreipkitės į gydytoją!
- Ištekėjusios arba pažeistos baterijos / akumuliatoriai, patekę ant odos, gali sukelti cheminius nudegimus. Todėl tokiu atveju turėtumėte mūvėti tinkamas apsaugines pirštines.
- Produktas turi įmontuotą bateriją, kurios vartotojas negali pakeisti.



PATARIMAI IR INFORMACIJA APIE PANAUDOTŲ PAKUOČIŲ TVARKYMĄ

Pakuotė pagaminta iš aplinkai nekenksmingų medžiagų, kurias galite utilizuoti vietiniame perdirbimo centre.

Panaudotas pakavimo medžiagas reikia pristatyti į vietos valdžios institucijų nurodytą atliekų surinkimo punktą. Informaciją apie panaudoto gaminio utilizavimo galimybes teikia savivaldybės arba miesto įstaiga.



NAUDOTOS ELEKTROS IR ELEKTRONINĖS ĮRANGOS ŠALINIMAS

Dėl aplinkos apsaugos priežasčių panaudotų elektros ir elektronikos gaminių negalima išmesti kartu su įprastomis komunalinėmis atliekomis, o juos reikia tinkamai utilizuoti. Informaciją apie surinkimo punktus ir jų darbo laiką teikia atitinkama įstaiga.



Šis gaminys atitinka jam taikomų atitinkamų Europos ir nacionalinių direktyvų reikalavimus. Produktas atitinka Europos ir nacionalinius prietaisų ir gaminių saugos reikalavimus.



Šis gaminys atitinka jam taikomų atitinkamų Europos ir nacionalinių direktyvų (RoHS) reikalavimus.



Netinkamas baterijų / akumuliatorių utilizavimas kelia pavojų aplinkai!

Baterijų / akumuliatorių negalima išmesti su buitinėmis atliekomis. Juose gali būti kenksmingų sunkiųjų metalų, todėl su jais reikia elgtis kaip su specialiomis atliekomis. Sunkiųjų metalų cheminiai simboliai yra šie: Cd = kadmis, Hg = gyvsidabris, Pb = švinas.

Todėl panaudotas baterijas / akumuliatorius reikia pristatyti į savivaldybių pavojingų atliekų surinkimo punktus.

Įmontuotos baterijos negalima išardyti utilizavimui. Produktas turi būti visas pristatytas į panaudotos elektronikos surinkimo punktą.

Pasiliekame teisę be įspėjimo keisti gaminio tekstą, dizainą ir techninius duomenis.

LV

Godātais kungs vai kundze, paldies, ka iegādājāties mūsu produktu!
Pirms produkta lietošanas, lūdzu, izlasiet tālāk sniegtos norādījumus, lai nodrošinātu pareizu produkta lietošanu.
Lūdzu, saglabājiet šo rokasgrāmatu turpmākai uzziņai un ievērojiet tajā sniegtos ieteikumus, jo norādījumu neievērošana var apdraudēt dzīvību vai veselību.

PIETEIKUMS

420 LED saules lampa ir enerģiju taupošs un ekoloģisks gaismas avots, kas paredzēts āra telpu, piemēram, dārzu, piebraucamo ceļu, ietvju, garāžu, ēku ieeju vai lapeņu, apgaismošanai. Aprīkots ar kustības sensoru, krēslas sensoru un tālvadības pulti, tas ļauj ērti mainīt darbības režīmu bez tieša kontakta ar ierīci. Augsta ūdensizturības klase nodrošina uzticamu darbību dažādos laika apstākļos.

Drošības un CE sertifikācijas apsvērumu dēļ produktu nedrīkst pārbūvēt vai nekādā veidā modificēt. Ja produktu izmantojat citiem mērķiem, nevis iepriekš aprakstītajiem, tas var tikt bojāts. Turklāt nepareiza lietošana var radīt tādus apdraudējumus kā īssavienojumi, ugunsgrēks, elektriskās strāvas trieciens utt.

PADOMS

- Ierīce jāpārbauda attiecībā uz piegādes pilnīgumu un jebkādiem redzamiem bojājumiem.
- Nepilnīgas piegādes gadījumā vai ja pamanāt bojājumus, kas radušies nepareiza iepakojuma vai transportēšanas dēļ, lūdzu, sazinieties ar klientu apkalpošanas tālruni.

LAMPAS UZSTĀDĪŠANA:

- Izvēlieties vietu ar daudz saules gaismas — ideālā gadījumā saules panelim vajadzētu būt pieejamai gaismai vismaz 6–8 stundas dienā.
- Izmantojot komplektā iekļautos aizbāžņus un skrūves, piestipriniet lampu pie ēkas fasādes, žoga vai citas līdzenas virsmas.
- Pārliecinieties, vai saules panelis ir vērsts uz augšu un nav noēnots.

IESLĒGŠANA UN DARBĪBAS REŽĪMI

- **Lampas uzstādīšana:**
  - Saules paneļa uzstādīšanai izvēlieties vietu ar labu saules gaismu.
  - Piestipriniet lampu pie sienas vai citas stabilas virsmas, izmantojot komplektā iekļautās skrūves un dībeļus.
  - Pārliecinieties, ka kustības sensors nav pārklāts.
- **Nosēšanās:**
  - Pirms pirmās lietošanas reizes atstājiet lampu pilnā saules gaismā vismaz 6–8 stundas.
  - Lampa dienas laikā automātiski uzlādējas, uzkrājot enerģiju akumulatorā.
- **Darbība ar tālvadības pulti:**
  - IESLĒGTS/IZSLĒGTS – lampas ieslēgšana un izslēgšana
  - 1. REŽĪMS — lampa ieslēdzas krēslā un spīd ar pilnu jaudu (100 %) 20 sekundes pēc kustības noteikšanas, pēc tam izslēdzas.
  - 2. REŽĪMS — pēc tumsas iestāšanās lampa nepārtraukti deg ar 30 % jaudu, un, kad tiek konstatēta kustība, tā uz 20 sekundēm pārslēdzas uz 100 % jaudu.
  - 3. REŽĪMS — lampa nepārtraukti spīd ar 50 % jaudu no krēslas līdz rītausmai.

TEHNISKIE DATI

- Izturīgs pret laikapstākļiem
- 420 gaismas diodes
- Viegli saliekams
- Kustības sensors
- Krēslas sensors
- Regulējams: vertikāli 180°
- Barošanas avots: saules
- 3 apgaismojuma funkcijas

DROŠĪBAS INSTRUKCIJAS

- Šo produktu drīkst lietot bērni no 8 gadu vecuma un personas ar ierobežotām fiziskām, maņu vai garīgām spējām vai pieredzes vai zināšanu trūkumu, ja vien tās tiek uzraudzītas vai ir instruētas par produkta drošu lietošanu un izprot ar to saistītos riskus.
- Nekad neiegremdējiet ierīci ūdenī.
- Neuzstādiet lampu pilnībā noēnotā vietā — tas var ietekmēt tās darbību.
- Tīrīšanai izmantojiet mitru drānu vai maigu mazgāšanas līdzekli.
- Neaizsedziet saules paneli un nepavērsiet to pret mākslīgu gaismas avotu — tas var traucēt krēslas sensora darbību.
- Nelietojiet bojātu ierīci.
- Produkts nav paredzēts lietošanai bērniem.
- Pārliecinieties, ka iepakojuma materiāli netiek atstāti bez uzraudzības. Bērni var sākt ar tiem spēlēties, kas ir bīstami.
- Sargājiet produktu no ekstremālām temperatūrām, tiešiem saules stariem, spēcīgām vibrācijām, augsta mitruma, uzliesmojošas gāzes, tvaikiem un šķīdinātājiem.
- Nepakļaujiet produktu mehāniskai slodzei.

- Ja droša ekspluatācija vairs nav iespējama, pārtrauciet lietošanu un nodrošiniet produktu pret atkārtotu izmantošanu. Droša darbība vairs nav iespējama, ja produkts: - ir bojāts, - nedarbojas pareizi, - ilgstoši ir uzglabāts nelabvēlīgos apstākļos vai - transportēšanas laikā ir bijis pārmērīgi noslogots.
- Produktu ir aizliegts lietot, ja kāda tā daļa ir bojāta.
- Neizjauciet ierīci paši.
- Aizsargājiet produktu no mitruma.
- Nekavējoties izslēdziet produktu, ja tas izdala dūmus vai jūt deguma smaku. Pirms atkārtotas produkta lietošanas, lūdziet to pārbaudīt kvalificētam tehniķim.
- Vienmēr lietojiet produktu paredzētajam mērķim.

BATERIJU/AKUMULATORU DROŠĪBAS INSTRUKCIJAS

- Baterijas/akumulatorus glabājiet bērniem nepieejamā vietā. Norīšanas gadījumā nekavējoties meklējiet medicīnisko palīdzību!
- Vienreizējās lietošanas baterijas nedrīkst uzlādēt. Baterijas/akumulatorus nedrīkst īsslēgt un/vai atvērt. Tas var izraisīt pārkaršanu, ugunsgrēku vai sprādzienu.
- Nekad nemetiet baterijas/akumulatorus ugunī vai ūdenī.
- Baterijas/akumulatorus nekad nedrīkst pakļaut mehāniskai slodzei.
- Skābes noplūdes risks no baterijām/akumulatoriem.
- Izvairieties no ekstremāliem apstākļiem un temperatūrām, kas var ietekmēt baterijas/akumulatorus, piem. radiatori/tieši saules stari.
- Ja baterijas/akumulatori noplūst, izvairieties no ķimikāliju saskares ar ādu, acīm un gļotādām! Nekavējoties noskalojiet skartās vietas ar tīru ūdeni un apmeklējiet ārstu!
- Noplūdušas vai bojātas baterijas/akumulatori, nonākot saskarē ar ādu, var izraisīt ķīmiskus apdegumus. Tāpēc šādā gadījumā jāvalkā atbilstoši aizsargcimdi.
- Produktam ir iebūvēts akumulators, ko lietotājs nevar nomainīt.



PADOMI UN INFORMĀCIJA PAR LIETOTĀ IEPAKOJUMA APSAIMNIEKOŠANU

Iepakojums ir izgatavots no videi draudzīgiem materiāliem, kurus var utilizēt vietējā pārstrādes centrā.

Izlietotais iepakojuma materiāls jānogādā vietējo pašvaldību norādītajā atkritumu savākšanas punktā. Informāciju par izlietotā produkta utilizācijas iespējām sniedz pašvaldības vai pilsētas birojs.



LIETOTU ELEKTRISKO UN ELEKTRONISKO IEKĀRTU UTILIZĀCIJA

Vides aizsardzības apsvērumu dēļ nolietotas elektriskās un elektroniskās ierīces nedrīkst izmest kopā ar sadzīves atkritumiem, bet tās ir jāutilizē pareizi. Informāciju par savākšanas punktiem un to darba laiku sniedz attiecīgā iestāde.



Šis produkts atbilst attiecīgo Eiropas un valsts direktīvu prasībām, kas uz to attiecas. Produkts atbilst Eiropas un nacionālajām prasībām attiecībā uz ierīču un produktu drošību.



Šis produkts atbilst attiecīgo Eiropas un nacionālo direktīvu, kas uz to attiecas, RoHS prasībām.



Nepareiza bateriju/akumulatoru utilizācija rada risku videi!

Baterijas/akumulatorus nedrīkst izmest kopā ar sadzīves atkritumiem. Tie var saturēt kaitīgus smagos metālus, un ar tiem jātiek galā kā ar īpašiem atkritumiem. Smago metālu ķīmiskie simboli ir: Cd = kadmijs, Hg = dzīvsudrabs, Pb = svins.

Tāpēc izlietotās baterijas/akumulatori jānodod pašvaldības bīstamo atkritumu savākšanas punktos.

Iebūvēto akumulatoru nedrīkst izjaukt utilizācijai. Produkts pilnībā jānodod nolietotas elektronikas savākšanas punktā.

Mēs paturam tiesības veikt izmaiņas produkta tekstā, dizainā un tehniskajos datos bez iepriekšēja brīdinājuma.

EE

Lugupeetud härra või proua, täname teid meie toote ostmise eest!
Enne toote kasutamist lugege palun järgmisi juhiseid, et tagada toote nõuetekohane kasutamine.
Palun hoidke see juhend alles edaspidiseks kasutamiseks ja järgige selles toodud soovitusi, kuna juhiste eiramine võib ohustada elu või tervist.

TAOTLUS

420 LED päikeselamp on energiasäästlik ja ökoloogiline valgusallikas, mis on loodud valgustama õueruume, nagu aiad, sissesõiduteed, kõnniteed, garaažid, hoonete sissepääsud või vaatetornid. Liikumisanduri, hämaraanduri ja kaugjuhtimispuldiga varustatud seade võimaldab mugavalt töörežiimi muuta ilma seadmega otsest kontakti vajamata. Kõrge veekindluse klass tagab usaldusväärse töö erinevates ilmastikutingimustes.

Ohutuse ja CE-märgise tagamiseks ei tohi toodet mingil moel ümber ehitada ega muuta. Kui kasutate toodet muul otstarbel kui eelnevalt kirjeldatud, võib see kahjustuda. Lisaks võib ebaõige kasutamine põhjustada ohte, nagu lühis, tulekahju, elektrilöök jne.

NIPP

- Seadet tuleb kontrollida tarnimise täielikkuse ja nähtavate kahjustuste suhtes.
- Mittetäieliku tarne korral või kui märkate kahjustusi, mis on tekkinud vigase pakendi või transpordi tõttu, võtke palun ühendust klienditeenindusega.

LAMBI PAIGALDUS:

- Valige koht, kus on palju päikesevalgust – ideaalis peaks päikesepaneelil olema valgus vähemalt 6–8 tundi päevas.
- Kinnitage lamp kaasasolevate tüüblite ja kruvide abil hoone fassaadile, aiale või muule tasasele pinnale.
- Veenduge, et päikesepaneel oleks suunatud ülespoole ja mitte varjutatud.

SISSELÜLITAMINE JA TÖÖREŽIIMID

- **Lambi paigaldamine:**
  - Päikesepaneeli paigaldamiseks vali hea päikesevalgusega koht.
  - Kinnitage lamp kaasasolevate kruvide ja tüüblite abil seinale või muule stabiilsele pinnale.
  - Veenduge, et liikumisandur poleks kaetud.
- **Maandumine:**
  - Enne esmakordset kasutamist jätke lamp vähemalt 6-8 tunniks päikesevalguse kätte.
  - Lamp laeb päeva jooksul automaatselt, salvestades energiat akusse.
- **Juhtimine kaugjuhtimispuldi abil:**
  - SISSE/VÄLJA – lambi sisse- ja väljalülitamine
  - REŽIIM 1 – Lamp lülitub sisse videvikus ja põleb pärast liikumise tuvastamist täisvõimsusel (100%) 20 sekundit ning seejärel kustub.
  - REŽIIM 2 – Lamp põleb pärast pimedat pidevalt 30% võimsusega ja liikumise tuvastamisel lülitub see 20 sekundiks 100% võimsusele.
  - REŽIIM 3 – Lamp põleb pidevalt 50% võimsusega videvikust koiduni.

TEHNILISED ANDMED

- Ilmastikukindel
- 420 LED-i
- Lihtne kokku panna
- Liikumisandur
- Hämarikandur
- Reguleeritav: vertikaalselt 180°
- Toiteallikas: päikeseenergia
- 3 valgustusfunktsiooni

OHUTUSJUHISED

- Seda toodet võivad kasutada lapsed vanuses 8 aastat ja vanemad ning isikud, kellel on piiratud füüsilised, sensoorsed või vaimsed võimed või kellel puuduvad kogemused või teadmised, tingimusel, et neid jälgitakse või neile on antud juhiseid toote ohutu kasutamise kohta ja nad mõistavad sellest tulenevaid riske.
- Ärge kunagi kastke seadet vette.
- Ärge paigaldage lampi täiesti varjulisse kohta – see võib mõjutada selle toimivust.
- Puhastamiseks kasutage niisket lappi või õrna pesuvahendit.
- Ärge katke päikesepaneeli kinni ega suunake seda kunstliku valgusallika poole – see võib hämarasensorit häirida.
- Ärge kasutage kahjustatud seadet.
- Toode ei ole mõeldud lastele kasutamiseks.
- Veenduge, et pakkematerjale ei jäeta järelevalveta. Lapsed võivad nendega mängima hakata, mis on ohtlik.
- Kaitske toodet äärmuslike temperatuuride, otsese päikesevalguse, tugeva vibratsiooni, kõrge õhuniiskuse, niiskuse, tuleohtlike gaaside, aurude ja lahustite eest.
- Ärge jätke toodet mehaanilise pinge alla.

- Kui ohutu kasutamine pole enam võimalik, lõpetage kasutamine ja kindlustage toode taaskasutamise eest. Toodet ei ole enam ohutu kasutada, kui see: - on kahjustatud, - ei tööta korralikult, - on pikka aega ebasoodsates tingimustes hoiustatud või - on transportimise ajal ülekoormatud.
- Toote kasutamine on keelatud, kui mõni selle osa on kahjustatud.
- Ärge seadet ise lahti võtke.
- Kaitske toodet niiskuse eest.
- Lülitage toode kohe välja, kui see lõhnab põlemise järele või eraldab suitsu. Enne toote uuesti kasutamist laske see kvalifitseeritud tehnikul üle vaadata.
- Kasutage toodet alati ettenähtud otstarbel.

PATAREIDE/AKUD OHUTUSJUHISED

- Hoidke patareisid/akusid lastele kättesaamatus kohas. Allaneelamise korral pöörduge viivitamatult arsti poole!
- Ühekordselt kasutatavaid patareisid ei tohi laadida. Patareisid/akusid ei tohi lühistada ja/või avada. See võib põhjustada ülekuumenemist, tulekahju või plahvatust.
- Ärge kunagi visake patareisid/akusid tulle ega vette.
- Patareisid/akusid ei tohiks kunagi mehaanilise pinge alla panna.
- Patareidest/akudest lekkiva happe oht.
- Vältige äärmuslikke tingimusi ja temperatuure, mis võivad patareisid/akusid mõjutada, nt. radiaatorid / otsene päikesevalgus.
- Patareide/akude lekke korral vältige kemikaalide kokkupuudet naha, silmade ja limaskestadega! Loputage kahjustatud piirkondi koheselt puhta veega ja pöörduge arsti poole!
- Lekkivad või kahjustatud patareid/akud võivad nahaga kokkupuutel põhjustada keemilisi põletusi. Seetõttu peaksite sellisel juhul kandma sobivaid kaitsekindaid.
- Tootel on sisseehitatud aku, mida kasutaja ei saa vahetada.



NÕUANDEID JA TEAVE KASUTATUD PAKENDI KÄITLEMISE KOHTA

Pakend on valmistatud keskkonnasõbralikest materjalidest, mille saab utiliseerida oma kohalikus taaskasutuskeskuses.

Kasutatud pakkematerjal tuleb toimetada kohaliku omavalitsuse poolt määratud jäätmekäitluspunkti. Kasutatud toote utiliseerimisvõimaluste kohta annab teavet omavalitsuse või linna kantselei.



KASUTATUD ELEKTRI- JA ELEKTROONIKASEADMETE JÄÄTMETÖÖTLUS

Keskkonnakaitselistel põhjustel ei tohi kasutatud elektri- ja elektroonikaseadmeid visata olmeprügi hulka, vaid need tuleb nõuetekohaselt utiliseerida. Teavet kogumispunktide ja nende lahtiolekuaegade kohta annab vastav asutus.



See toode vastab sellele kohaldatavate asjakohaste Euroopa ja riiklike direktiivide nõuetele. Toode vastab Euroopa ja riiklikele seadmete ja toodete ohutusnõuetele.



See toode vastab sellele kohaldatavate Euroopa ja riiklike direktiivide (RoHS) nõuetele.



Patareide/akude ebaõige utiliseerimine kujutab endast ohtu keskkonnale!

Patareisid/akusid ei tohi olmeprügi hulka visata. Need võivad sisaldada kahjulikke raskmetalle ja neid tuleks käidelda erijäätmetena. Raskmetallide keemilised sümbolid on: Cd = kaadmium, Hg = elavhõbe, Pb = plii.

Seetõttu tuleks kasutatud patareid/akud viia munitsipaaljäätmete kogumispunktidesse.

Sisseehitatud akut ei tohi utiliseerimiseks lahti võtta. Toode tuleb tervikuna üle anda kasutatud elektroonika kogumispunkti.

Jätame endale õiguse teha toote tekstis, disainis ja tehnilistes andmetes ette teatamata muudatusi.

SI

Spoštovani gospod ali gospa, hvala vam za nakup našega izdelka!
Pred uporabo izdelka preberite naslednja navodila, da zagotovite pravilno uporabo izdelka.
Prosimo, shranite ta priročnik za poznejšo uporabo in upoštevajte njegova priporočila, saj lahko neupoštevanje navodil ogroža življenje ali zdravje.

VLOGA

Solarna svetilka 420 LED je varčen in ekološki vir svetlobe, zasnovan za osvetlitev zunanjih prostorov, kot so vrtovi, dovozi, pločniki, garaže, vhodi v stavbe ali paviljoni. Opremljen s senzorjem gibanja, senzorjem somraka in daljinskim upravljalnikom vam omogoča priročno spreminjanje načina delovanja brez neposrednega stika z napravo. Visoka vodoodpornost zagotavlja zanesljivo delovanje v različnih vremenskih razmerah.

Zaradi varnostnih razlogov in certifikata CE izdelka ni dovoljeno predelovati ali kako drugače spreminjati. Če izdelek uporabljate za namene, ki niso opisani zgoraj, se lahko poškoduje. Poleg tega lahko nepravilna uporaba povzroči nevarnosti, kot so kratki stiki, požar, električni udar itd.

NASVET

- Napravo je treba preveriti glede popolnosti dobave in morebitnih vidnih poškodb.
- V primeru nepopolne dobave ali če opazite poškodbe zaradi napačne embalaže ali transporta, se obrnite na servisno službo.

NAMESTITEV SVETILKE:

- Izberite lokacijo z veliko sončne svetlobe – idealno bi bilo, da ima sončna celica dostop do svetlobe vsaj 6–8 ur na dan.
- Z uporabo priloženih vložkov in vijakov pritrdite svetilko na fasado stavbe, ograjo ali drugo ravno površino.
- Prepričajte se, da je sončna celica obrnjena navzgor in ni v senci.

VKLOP IN NAČINI DELOVANJA

- **Namestitev svetilke:**
  - Za postavitev sončne celice izberite mesto z dobro sončno svetlobo.
  - Svetilko pritrdite na steno ali drugo stabilno površino s priloženimi vijaki in vložki.
  - Prepričajte se, da senzor gibanja ni pokrit.
- **Pristanek:**
  - Pred prvo uporabo pustite svetilko na polni sončni svetlobi vsaj 6-8 ur.
  - Svetilka se čez dan samodejno polni in shranjuje energijo v bateriji.
- **Upravljanje prek daljinskega upravljalnika:**
  - VKLOP/IZKLOP – vklop in izklop svetilke
  - NAČIN 1 – Svetilka se v mraku vklopi in sveti s polno močjo (100 %) 20 sekund po zaznavi gibanja, nato se izklopi.
  - NAČIN 2 – Svetilka po temi sveti neprekinjeno s 30 % moči, ko pa zazna gibanje, se za 20 sekund preklopi na 100 % moči.
  - NAČIN 3 – Svetilka sveti neprekinjeno s 50 % moči od mraka do zore.

TEHNIČNI PODATKI

- Odporno na vremenske razmere
- 420 LED-diod
- Enostavna montaža
- Senzor gibanja
- Senzor somraka
- Nastavljivo: navpično 180°
- Napajanje: sončna energija
- 3 funkcije osvetlitve

VARNOSTNA NAVODILA

- Ta izdelek lahko uporabljajo otroci, stari 8 let in več, ter osebe z zmanjšanimi telesnimi, senzoričnimi ali duševnimi sposobnostmi ali s pomanjkanjem izkušenj ali znanja, če so pod nadzorom ali so bili poučeni o varni uporabi izdelka in razumejo s tem povezana tveganja.
- Naprave nikoli ne potapljajte v vodo.
- Svetilke ne nameščajte na popolnoma zasenčeno mesto – to lahko vpliva na njeno delovanje.
- Za čiščenje uporabite vlažno krpo ali blag detergent.
- Ne prekrivajte sončne celice in je ne usmerjajte proti umetnemu viru svetlobe – to lahko moti delovanje senzorja somraka.
- Ne uporabljajte poškodovane naprave.
- Izdelek ni namenjen uporabi otrok.
- Poskrbite, da embalažni materiali ne ostanejo brez nadzora. Otroci se lahko začnejo igrati z njimi, kar je nevarno.
- Izdelek zaščitite pred ekstremnimi temperaturami, neposredno sončno svetlobo, močnimi vibracijami, visoko vlažnostjo, vlago, vnetljivimi plini, hlapi in topili.
- Izdelka ne izpostavljajte mehanskim obremenitvam.
- Če varno delovanje ni več mogoče, prenehajte z uporabo in izdelek zavarujte pred ponovno uporabo. Varno delovanje ni več mogoče, če izdelek: - je bil poškodovan, - ne deluje pravilno, - je bil dlje časa shranjen v neugodnih pogojih ali - je bil med transportom prekomerno obremenjen.
- Prepovedana je uporaba izdelka, če je kateri koli del poškodovan.
- Naprave ne razstavljajte sami.

- Izdelek zaščitite pred vlago.
- Izdelek takoj izklopite, če zaznate vonj po zažganem ali če se iz njega kadi. Pred ponovno uporabo naj izdelek pregleda usposobljen tehnik.
- Izdelek vedno uporabljajte po predvidenem namenu.

VARNOSTNA NAVODILA ZA BATERIJE/AKUMULATORE

- Baterije/akumulatorje hranite izven dosega otrok. V primeru zaužitja takoj poiščite zdravniško pomoč!
- Baterij za enkratno uporabo ni dovoljeno polniti. Baterij/akumulatorjev ne smete povzročati kratkega stika in/ali odpirati. To lahko povzroči pregrevanje, požar ali eksplozijo.
- Baterij/akumulatorjev nikoli ne mečite v ogenj ali vodo.
- Baterij/akumulatorjev nikoli ne smete izpostavljati mehanskim obremenitvam.
- Nevarnost puščanja kisline iz baterij/akumulatorjev.
- Izogibajte se ekstremnim pogojem in temperaturam, ki lahko vplivajo na baterije/akumulatorje, npr. radiatorji / neposredna sončna svetloba.
- Če baterije/akumulatorji puščajo, se izogibajte stiku kože, oči in sluznic s kemikalijami! Prizadeta mesta takoj sperite s čisto vodo in obiščite zdravnika!
- Puščajoče ali poškodovane baterije/akumulatorji lahko ob stiku s kožo povzročijo kemične opekline. Zato morate v takem primeru nositi ustrezne zaščitne rokavice.
- Izdelek ima vgrajeno baterijo, ki je uporabnik ne more zamenjati.



NASVETI IN INFORMACIJE O RAVNANJU Z RABLJENO EMBALAŽO

Embalaža je izdelana iz okolju prijaznih materialov, ki jih lahko oddate v lokalnem centru za recikliranje.

Rabljeno embalažo je treba dostaviti na zbirališče odpadkov, ki ga določijo lokalni organi. Informacije o možnostih odstranjevanja rabljenega izdelka dobite na občinskem ali mestnem uradu.



ODSTRANJEVANJE RABLJENE ELEKTRIČNE IN ELEKTRONSKE OPREME

Zaradi varstva okolja rabljenih električnih in elektronskih izdelkov ne smete odvreči med običajne komunalne odpadke, temveč jih je treba pravilno odstraniti. Informacije o prevzemnih mestih in njihovem odpiralnem času vam posreduje pristojni urad.



Ta izdelek je skladen z zahtevami ustreznih evropskih in nacionalnih direktiv, ki veljajo zanj. Izdelek izpolnjuje evropske in nacionalne zahteve glede varnosti naprav in izdelkov.



Ta izdelek je skladen z zahtevami ustreznih evropskih in nacionalnih direktiv, ki veljajo zanj, RoHS.



Nepravilno odstranjevanje baterij/akumulatorjev predstavlja tveganje za okolje!

Baterij/akumulatorjev ne smete odvreči med gospodinjske odpadke. Lahko vsebujejo škodljive težke kovine in jih je treba obravnavati kot posebne odpadke. Kemijski simboli za težke kovine so: Cd = kadmij, Hg = živo srebro, Pb = svinec.

Zato je treba rabljene baterije/akumulatorje odnesti na zbirna mesta za nevarne odpadke.

Vgrajene baterije ni dovoljeno razstavljati za odlaganje. Izdelek je treba v celoti oddati na zbirnem mestu za rabljeno elektroniko.

Pridržujemo si pravico do sprememb besedila, dizajna in tehničnih podatkov izdelka brez predhodnega obvestila.

IE

A dhuine uasail nó a bhean uasail, go raibh maith agat as ár dtáirge a cheannach!
Sula n-úsáideann tú an táirge, léigh na treoracha seo a leanas le cinntiú go n-úsáidtear an táirge i gceart.
Coinnigh an lámhleabhar seo le do thoil le haghaidh tagartha sa todhchaí agus lean na moltaí atá ann, mar d'fhéadfadh sé go mbeadh bagairt ar do shaol nó ar do shláinte mura leanann tú na treoracha.

IARRATAS

Is foinse solais coigilte fuinnimh agus éiceolaíoch í an lampa gréine 420 LED atá deartha chun spásanna lasmuigh a shoilsiú ar nós gairdíní, cabhsaí, cosáin, garáistí, bealaí isteach foirgneamh nó gazebos. Feistithe le braiteoir gluaisne, braiteoir tráthnóna agus cianrialtán, ligeann sé duit an modh oibriúcháin a athrú go héasca gan teagmháil dhíreach a dhéanamh leis an bhfeiste. Cinntíonn ard-aicme friotaíochta uisce oibriú iontaofa i ndálaí aimsire éagsúla.

Ar chúiseanna sábháilteachta agus deimhniúcháin CE, ní fhéadfar an táirge a atógáil ná a mhodhnú ar aon bhealach. Má úsáideann tú an táirge chun críocha seachas na cinn a thuairiscíodh roimhe seo, d'fhéadfadh damáiste a bheith déanta don táirge. Ina theannta sin, d'fhéadfadh úsáid mhíchuí guaiseacha amhail ciorcaid ghearra, tine, turraing leictreach, srl. a bheith mar thoradh air.

LEID

- Ní mór an gléas a sheiceáil le haghaidh iomláine an tseachadta agus aon damáiste le feiceáil.
- I gcás seachadta neamhiomlán nó má thugann tú faoi deara damáiste mar gheall ar phacáistiú nó iompar lochtach, déan teagmháil leis an líne chabhrach seirbhíse.

SUITEÁIL LAMPA:

- Roghnaigh suíomh a bhfuil neart solas na gréine ann – go hidéalach, ba cheart go mbeadh rochtain ag an bpainéal gréine ar sholas ar feadh 6–8 n-uaire an chloig ar a laghad sa lá.
- Ag baint úsáide as na plocóidí agus na scriúnna (atá san áireamh), ceangail an lampa le haghaidh an fhoirgnimh, leis an gclaí nó le dromchla cothrom eile.
- Cinntigh go bhfuil an painéal gréine os comhair suas agus nach bhfuil sé faoi scáth.

MÓIDÍ AG CASADH AIR AGUS OIBRÍOCHTA

- **Suiteáil lampa:**
  - Roghnaigh áit a bhfuil dea-shoilse gréine ann chun an painéal gréine a shuiteáil.
  - Ceangail an lampa le balla nó le dromchla cobhsaí eile ag baint úsáide as na scriúnna agus na plocóidí atá ar fáil.
  - Cinntigh nach bhfuil an braiteoir gluaisne clúdaithe.
- **Tuirlingt:**
  - Sula n-úsáidtear den chéad uair é, fág an lampa faoi sholas iomlán na gréine ar feadh 6-8 uair an chloig ar a laghad.
  - Gearrann an lampa go huathoibríoch i rith an lae, ag stóráil fuinnimh sa cheallraí.
- **Oibriú trí rialú iargúlta:**
  - AR/AS – ag casadh an lampa air agus as
  - MÓD 1 – Lasann an lampa ag luí na gréine agus lonraíonn sé ag lánchumhacht (100%) ar feadh 20 soicind tar éis gluaiseacht a bhrath, ansin múchann sé.
  - MÓD 2 – Lasann an lampa go leanúnach ag 30% cumhachta tar éis dorchadas, agus nuair a bhraitear gluaiseacht, lasann sé go 100% ar feadh 20 soicind.
  - MÓD 3 – Lonraíonn an lampa go leanúnach ag 50% cumhachta ó luí na gréine go breacadh an lae.

SONRAÍ TEICNIÚLA

- Frithsheasmhach in aghaidh dálaí aimsire
- 420 stiúir
- Éasca le chéile
- Braiteoir gluaisne
- Braiteoir tráthnóna
- Inchoigeartaithe: go hingearach 180°
- Soláthar cumhachta: gréine
- 3 fheidhm soilsithe

TREORACHA SÁBHÁILTEACHTA

- Féadfaidh leanaí atá 8 mbliana d'aois agus os a chionn agus daoine a bhfuil cumais fhisiciúla, céadfacha nó mheabhracha laghdaithe acu nó easpa taithí nó eolais an táirge seo a úsáid, ar choinníoll go bhfuil maoirseacht orthu nó go bhfuil treoracha tugtha dóibh maidir le húsáid shábháilte an táirge agus go dtuigeann siad na rioscaí a eascraíonn as.
- Ná tum an gléas in uisce choíche.
- Ná cuir an lampa in áit atá faoi scáth iomlán - d'fhéadfadh sé seo difear a dhéanamh dá fheidhmíocht.
- Le haghaidh glantacháin, bain úsáid as éadach tais nó glantach éadrom.
- Ná clúdaigh an painéal gréine ná dírigh é i dtreo foinse solais shaorga - d'fhéadfadh sé seo cur isteach ar an braiteoir tráthnóna.
- Ná húsáid gléas damáiste.
- Níl an táirge beartaithe lena úsáid ag leanaí.
- Cinntigh nach bhfágtar ábhair phacáistithe gan aird. D'fhéadfadh páistí tosú ag imirt leo, rud atá contúirteach.
- Cosain an táirge ó theocht mhór, solas díreach na gréine, creathadh láidir, ard-taise, taise, gáis inadhainte, gaile agus tuaslagóirí.

- Ná nochtaigh an táirge do strus meicniúil.
- Mura féidir oibriú go sábháilte a thuilleadh, scor d'úsáid agus déan an táirge a dhaingniú i gcoinne athúsáide. Ní féidir oibriú sábháilte an táirge a thuilleadh má tá: - damáiste déanta don táirge, - mura bhfuil sé ag feidhmiú i gceart, - stóráilte ar feadh tréimhse fada ama faoi dhálaí neamhfhabhracha nó - ualach iomarcach curtha air le linn iompair.
- Tá cosc ar an táirge a úsáid má tá aon chuid damáiste.
- Ná díchóimeáil an gléas leat féin.
- Cosain an táirge ó thaise.
- Múch an táirge láithreach má bhíonn boladh dóite air nó má thagann deatach as. Faigh an táirge seiceáilte ag teicneoir cáilithe sula n-úsáideann tú arís é.
- Bain úsáid as an táirge i gcónaí mar atá beartaithe.

TREORACHA SÁBHÁILTEACHTA DO CHEALLRAÍ/CAILTEOIRÍ

- Coinnigh cadhnraí/carnóirí as rochtain leanaí. Má shlogtar é, iarr comhairle leighis láithreach!
- Ní mór cadhnraí indiúscartha a athluchtú. Ní mór cadhnraí/carnóirí a bheith gearrchiorcadaithe agus/nó oscailte. D'fhéadfadh sé seo róthéamh, tine nó pléascadh a chur faoi deara.
- Ná caith cadhnraí/carnóirí isteach sa tine ná san uisce choíche.
- Níor cheart cadhnraí/carnóirí a chur faoi strus meicniúil choíche.
- Riosca sceitheadh aigéid ó chadhnraí/carnóirí.
- Seachain dálaí agus teochtaí foircneacha a d'fhéadfadh difear a dhéanamh do chadhnraí/carnóirí, e.g. radaitheoirí / solas díreach na gréine.
- Má sceitheann cadhnraí/carnóirí, seachain teagmháil an chraicinn, na súl agus na seicní múcasacha leis na ceimiceáin! Sruthlaigh na limistéir atá buailte láithreach le huisce glan agus téigh i gcomhairle le dochtúir!
- Is féidir le cadhnraí/carnóirí atá ag sceitheadh nó a bhfuil damáiste déanta dóibh dónna ceimiceacha a chur faoi deara nuair a bhíonn siad i dteagmháil leis an gcraiceann. Dá bhrí sin, ba chóir duit lámhainní cosanta cuí a chaitheamh i gcás den sórt sin.
- Tá ceallraí ionsuite sa táirge nach féidir leis an úsáideoir a athsholáthar.



LEIDEANNA AGUS EOLAS MAIDIR LE BAINISTÍOCHT PACÁISTÍOCHTA ÚSÁIDTE

Tá an pacáistiú déanta as ábhair atá neamhdhíobhálach don chomhshaol agus is féidir iad a dhiúscairt ag d'ionad athchúrsála áitiúil.

Ba chóir ábhar pacáistithe úsáidte a sheachadadh chuig an bpointe diúscartha dramhaíola atá ainmnithe ag na húdaráis áitiúla. Cuireann an oifig bhardasach nó chathrach faisnéis ar fáil faoi na féidearthachtaí chun an táirge úsáidte a dhiúscairt.



DIÚSCAIRT TREALAMH LEICTREACH AGUS LEICTREONACH ÚSÁIDTE

Ar chúiseanna cosanta comhshaoil, ní mór táirgí leictreacha agus leictreonacha úsáidte a dhiúscairt le dramhaíl chathrach gnáth i ndramhaíl tí, ach caithfear iad a dhiúscairt i gceart. Cuireann an oifig ábhartha eolas ar fáil faoi phointí bailiúcháin agus a n-uaireanta oscailte.

Comhlíonann an táirge seo ceanglais na dtreoracha Eorpacha agus náisiúnta ábhartha a bhaineann leis. Comhlíonann an táirge ceanglais Eorpacha agus náisiúnta maidir le sábháilteacht gléasanna agus táirgí.

Comhlíonann an táirge seo ceanglais na dtreoracha Eorpacha agus náisiúnta ábhartha a bhaineann leis, RoHS.

Is baol don chomhshaol é diúscairt mhíchuí cadhnraí/carnóirí!



Níor cheart cadhnraí/carnóirí a dhiúscairt le dramhaíl tí. D'fhéadfadh miotail throma díobhálacha a bheith iontu agus ba chóir iad a chóireáil mar dhramhaíl speisialta. Is iad na siombailí ceimiceacha do mhiotail throma: Cd = caidmiam, Hg = mearcair, Pb = luaidhe.

Dá bhrí sin, ba chóir cadhnraí/carnóirí úsáidte a thabhairt chuig pointí bailithe dramhaíola guaiseacha bardasacha.

Ní mór an ceallraí ionsuite a dhíchóimeáil le haghaidh diúscairt. Ní mór an táirge a thabhairt ar láimh ina iomláine chuig pointe bailiúcháin le haghaidh leictreonaic úsáidte.

Forchoimeádaimid an ceart athruithe a dhéanamh ar théacs, dearadh agus sonraí teicniúla an táirge gan fógra.

MT

Għażiż Sinjur jew Sinjura, nirringrazzjawk talli xtrajt il-prodott tagħna!
Qabel ma tuża l-prodott, jekk jogħġbok aqra l-istruzzjonijiet li ġejjin biex tiżgura li l-prodott jintuża kif suppost.
Jekk jogħġbok żomm dan il-manwal għal referenza futura u segwi r-rakkomandazzjonijiet tiegħu, għax in-nuqqas li ssegwi l-istruzzjonijiet tiegħu jista' jkun ta' theddida għall-ħajja jew għas-saħħa.

APPLIKAZZJONI

Il-lampa solari LED 420 hija sors ta' dawl li jiffranka l-enerġija u ekoloġiku ddisinjat biex idawwal spazji ta' barra bħal ġonna, driveways, bankini, garaxxijiet, daħliet ta' bini jew gazebos. Mgħammar b'sensor tal-moviment, sensur tad-dlam u kontroll remot, jippermettilek tibdel il-modalità operattiva b'mod konvenjenti mingħajr il-ħtieġa ta' kuntatt dirett mal-apparat. Klassi għolja ta' reżistenza għall-ilma tiżgura tħaddim affidabbli f'diversi kundizzjonijiet tat-temp.

Għal raġunijiet ta' sigurtà u ċertifikazzjoni CE, il-prodott ma jistax jiġi mibni mill-ġdid jew modifikat bl-ebda mod. Jekk tuża l-prodott għal skopijiet oħra għajr dawk deskritti qabel, il-prodott jista' jiġrilu l-ħsara. Barra minn hekk, użu mhux xieraq jista' jikkawża perikli bħal short circuits, nar, xokk elettriku, eċċ.

ĦJARA

- L-apparat għandu jiġi ċċekkjat għall-kompletezza tal-kunsinna u għal kwalunkwe ħsara viżibbli.
- Fil-każ ta' kunsinna mhux kompluta jew jekk tinnota ħsara minħabba imballaġġ jew trasport difettuż, jekk jogħġbok ikkuntattja l-hotline tas-servizz.

INSTALLAZZJONI TAL-LAMPI:

- Agħżel post b'ħafna dawl tax-xemx – idealment, il-pannell solari għandu jkollu aċċess għad-dawl għal mill-inqas 6–8 sigħat kuljum.
- Bl-użu tal-plakek u l-viti (inklużi), waħħal il-lampa mal-faċċata tal-bini, iċ-ċint jew wiċċ ċatt ieħor.
- Kun żgur li l-pannell solari jkun iħares 'il fuq u mhux fid-dell.

MODI TA' TIĠBID U TA' OPERAZZJONI

- **Installazzjoni tal-lampa:**
  - Agħżel post b'dawl tax-xemx tajjeb biex twaħħal il-pannell solari.
  - Waħħal il-lampa ma' ħajt jew wiċċ stabbli ieħor billi tuża l-viti u t-tappijiet provduti.
  - Kun żgur li s-sensorju tal-moviment mhux mgħotti.
- **Inżul:**
  - Qabel l-ewwel użu, ħalli l-lampa fid-dawl tax-xemx għal mill-inqas 6-8 sigħat.
  - Il-lampa tiċċarġja awtomatikament matul il-ġurnata, u taħżen l-enerġija fil-batterija.
- **Tħaddim permezz ta' kontroll remot:**
  - ON/OFF – tixgħel u titfi l-lampa
  - MOD 1 – Il-lampa tixgħel fid-dlam u tiddi b'qawwa sħiħa (100%) għal 20 sekonda wara li tiskopri moviment, imbagħad tintefa.
  - MOD 2 – Il-lampa tixgħel kontinwament b'qawwa ta' 30% wara li jidlam, u meta jinstab moviment, taqleb għal 100% għal 20 sekonda.
  - MOD 3 – Il-lampa tiddi kontinwament b'50% qawwa minn nżul ix-xemx sas-sebħ.

DEJTA TEKNIKA

- Reżistenti għall-kundizzjonijiet tat-temp
- 420 LED
- Faċli biex tiġbor
- Sensorju tal-moviment
- Sensur tad-dlam
- Aġġustabbli: vertikalment 180°
- Provvista tal-enerġija: solari
- 3 funzjonijiet tad-dawl

STRUZZJONIJIET TA' SIGURTÀ

- Dan il-prodott jista' jintuża minn tfal minn 8 snin 'il fuq u minn persuni b'kapaċitajiet fiżiċi, sensorji jew mentali mnaqqsa jew b'nuqqas ta' esperjenza jew għarfien, sakemm ikunu sorveljati jew ikunu ġew mgħallma dwar l-użu sikur tal-prodott u jifhmu r-riskji li jirriżultaw.
- Qatt m'għandek tgħaddas l-apparat fl-ilma.
- Twaħħalx il-lampa f'post kompletament fid-dell - dan jista' jaffettwa l-prestazzjoni tagħha.
- Għat-tindif, uża drapp niedja jew deterġent ħafif.
- Tgħattix il-pannell solari u lanqas ma tippuntah lejn sors ta' dawl artifiċjali - dan jista' jfixkel is-senser tad-dawl tax-xemx.
- Tużax apparat bil-ħsara.
- Il-prodott mhux maħsub għall-użu mit-tfal.
- Kun żgur li l-materjali tal-ippakkjar ma jitħallewx waħedhom. It-tfal jistgħu jibdew jilagħbu magħhom, u dan huwa perikoluż.
- Ipproteġi l-prodott minn temperaturi estremi, dawl tax-xemx dirett, vibrazzjonijiet qawwija, umdità għolja, umdità, gassijiet fjammabbli, fwar u solventi.
- Tesponix il-prodott għal stress mekkaniku.

- Jekk it-tħaddim sikur ma jibqax possibbli, waqqaf l-użu u assigura l-prodott kontra l-użu mill-ġdid. It-tħaddim sikur ma jibqax possibbli jekk il-prodott: - ikun ġarrab ħsara, - ma jaħdimx sew, - ikun inħażen għal perjodu estiż ta' żmien f'kundizzjonijiet mhux favorevoli jew - ikun ġie mgħobbi b'mod eċċessiv waqt it-trasport.
- Huwa pprojbit li tuża l-prodott jekk xi parti tkun bil-ħsara.
- Tiżżarmax l-apparat int stess.
- Ipproteġi l-prodott mill-umdità.
- Itfi l-prodott immedjatament jekk ikollu riħa ta' ħruq jew joħroġ duħħan. Ħalli l-prodott jiġi ċċekkjat minn tekniku kwalifikat qabel ma terġa' tużah.
- Dejjem uża l-prodott kif maħsub għalih.

STRUZZJONIJIET TA' SIGURTÀ GĦALL-BATTERIJI/AKKUMULATURI

- Żomm il-batteriji/akkumulaturi fejn ma jintlaħqux mit-tfal. Jekk jinbela', fittex parir mediku immedjatament!
- Batteriji li jintremew wara l-użu m'għandhomx jiġu ċċarġjati mill-ġdid. Il-batteriji/akkumulaturi m'għandhomx ikunu short-circuited u/jew miftuħa. Dan jista' jikkawża sħana żejda, nar jew splużjoni.
- Qatt m'għandek tarmi batteriji/akkumulaturi fin-nar jew fl-ilma.
- Il-batteriji/akkumulaturi qatt m'għandhom ikunu soġġetti għal stress mekkaniku.
- Riskju ta' tnixxija ta' aċidu minn batteriji/akkumulaturi.
- Evita kundizzjonijiet u temperaturi estremi li jistgħu jaffettwaw il-batteriji / akkumulaturi, eż. radjaturi / dawl tax-xemx dirett.
- Jekk il-batteriji/akkumulaturi jnixxu, evita kuntatt mal-ġilda, l-għajnejn u l-membrani mukużi mal-kimiċi! Laħlaħ iż-żoni affettwati immedjatament b'ilma nadif u ara tabib!
- Batteriji/akkumulaturi li jnixxu jew bil-ħsara jistgħu jikkawżaw ħruq kimiku meta jiġu f'kuntatt mal-ġilda. Għalhekk, għandek tilbes ingwanti protettivi xierqa f'każ bħal dan.
- Il-prodott għandu batterija integrata li ma tistax tiġi sostitwita mill-utent.



SUĠĠERIMENTI U INFORMAZZJONI DWAR IL-ĠESTJONI TAL-IMBALLAĠĠ UŻAT

L-imballaġġ huwa magħmul minn materjali li ma jagħmlux ħsara lill-ambjent li jistgħu jintremew fiċ-ċentru tar-riċiklaġġ lokali tiegħek.

Il-materjal tal-ippakkjar użat għandu jitwassal fil-punt tar-rimi tal-iskart magħżul mill-awtoritajiet lokali. Informazzjoni dwar il-possibbiltajiet ta' kif wieħed jista' jarmi l-prodott użat hija pprovduta mill-uffiċċju muniċipali jew tal-belt.



RIMI TA' TAGĦMIR ELETTRIKU U ELETTRONIKU UŻAT

Għal raġunijiet ta' protezzjoni ambjentali, prodotti elettriċi u elettroniċi użati m'għandhomx jintremew mal-iskart muniċipali normali fl-iskart domestiku, iżda għandhom jintremew kif suppost. Informazzjoni dwar il-punti tal-ġbir u l-ħinijiet tal-ftuħ tagħhom hija pprovduta mill-uffiċċju rilevanti.

Dan il-prodott jikkonforma mar-rekwiżiti tad-direttivi Ewropej u nazzjonali rilevanti li japplikaw għalih. Il-prodott jissodisfa r-rekwiżiti Ewropej u nazzjonali dwar is-sikurezza tal-apparati u l-prodotti.

Dan il-prodott jikkonforma mar-rekwiżiti tad-direttivi Ewropej u nazzjonali rilevanti li japplikaw għalih, RoHS.



Ir-rimi mhux xieraq tal-batteriji/akkumulaturi joħloq riskju għall-ambjent!

Il-batteriji/akkumulaturi m'għandhomx jintremew mal-iskart domestiku. Jistgħu jkun fihom metalli tqal li jagħmlu l-ħsara u għandhom jiġu ttrattati bħala skart speċjali. Is-simboli kimiċi għall-metalli tqal huma: Cd = kadmju, Hg = merkurju, Pb = ċomb.

Għalhekk, batteriji/akkumulaturi użati għandhom jittieħdu fil-punti tal-ġbir tal-iskart perikoluż muniċipali.

Il-batterija integrata m'għandhiex tiġi żarmata għar-rimi. Il-prodott għandu jingħata kollu kemm hu lil punt ta' ġbir għal apparat elettroniku użat.

Nirriżervaw id-dritt li nagħmlu bidliet fit-test, fid-disinn u fid-dejta teknika tal-prodott mingħajr avviż.

HR

Poštovani gospodine/gospođo, hvala Vam što ste kupili naš proizvod!
Prije upotrebe proizvoda, molimo pročitajte sljedeće upute kako biste osigurali pravilnu upotrebu proizvoda.
Molimo sačuvajte ovaj priručnik za buduću upotrebu i slijedite njegove preporuke, jer nepoštivanje uputa može predstavljati opasnost za život ili zdravlje.

PRIJAVA

Solarna lampa 420 LED je energetski štedljiv i ekološki izvor svjetlosti dizajniran za osvjetljavanje vanjskih prostora poput vrtova, prilaza, pločnika, garaža, ulaza u zgrade ili sjenica. Opremljen senzorom pokreta, senzorom sumraka i daljinskim upravljačem, omogućuje vam praktičnu promjenu načina rada bez potrebe za izravnim kontaktom s uređajem. Visoka klasa vodootpornosti osigurava pouzdan rad u različitim vremenskim uvjetima.

Iz sigurnosnih razloga i razloga CE certifikacije, proizvod se ne smije ni na koji način prepravljati ili modificirati. Ako proizvod koristite u svrhe koje nisu prethodno opisane, proizvod se može oštetiti. Osim toga, nepravilna uporaba može uzrokovati opasnosti poput kratkog spoja, požara, strujnog udara itd.

SAVJET

- Uređaj se mora provjeriti na potpunost isporuke i eventualna vidljiva oštećenja.
- U slučaju nepotpune isporuke ili ako primijetite oštećenja zbog neispravnog pakiranja ili transporta, obratite se servisnoj liniji.

UGRADNJA SVJETILJKE:

- Odaberite mjesto s puno sunčeve svjetlosti – idealno bi bilo da solarni panel ima pristup svjetlu najmanje 6-8 sati dnevno.
- Pomoću priloženih tipli i vijaka pričvrstite svjetiljku na pročelje zgrade, ogradu ili drugu ravnu površinu.
- Pazite da solarni panel bude okrenut prema gore i da nije u sjeni.

UKLJUČIVANJE I NAČINI RADA

- **Ugradnja lampe:**
  - Za postavljanje solarnog panela odaberite mjesto s dobrom sunčevom svjetlošću.
  - Pričvrstite lampu na zid ili drugu stabilnu površinu pomoću priloženih vijaka i tipli.
  - Pazite da senzor pokreta nije prekriven.
- **Slijetanje:**
  - Prije prve upotrebe, ostavite lampu na punoj sunčevoj svjetlosti najmanje 6-8 sati.
  - Svjetiljka se automatski puni tijekom dana, pohranjujući energiju u bateriju.
- **Upravljanje putem daljinskog upravljača:**
  - UKLJUČENO/ISKLJUČENO – uključivanje i isključivanje lampe
  - NAČIN RADA 1 – Svjetiljka se pali u sumrak i svijetli punom snagom (100%) 20 sekundi nakon što detektira kretanje, a zatim se isključuje.
  - NAČIN RADA 2 – Svjetiljka svijetli kontinuirano na 30% snage nakon mraka, a kada se detektira kretanje, prebacuje se na 100% snage na 20 sekundi.
  - NAČIN RADA 3 – Svjetiljka svijetli neprekidno s 50% snage od sumraka do zore.

TEHNIČKI PODACI

- Otporno na vremenske uvjete
- 420 LED dioda
- Jednostavno za sastavljanje
- Senzor pokreta
- Senzor sumraka
- Podesivo: vertikalno 180°
- Napajanje: solarno
- 3 funkcije osvjetljenja

SIGURNOSNE UPUTE

- Ovaj proizvod mogu koristiti djeca u dobi od 8 godina i starija te osobe sa smanjenim fizičkim, senzornim ili mentalnim sposobnostima ili nedostatkom iskustva ili znanja, pod uvjetom da su pod nadzorom ili da su upućeni u sigurnu upotrebu proizvoda i razumiju nastale rizike.
- Nikada ne uranjajte uređaj u vodu.
- Ne montirajte svjetiljku na potpuno zasjenjeno mjesto - to može utjecati na njezine performanse.
- Za čišćenje koristite vlažnu krpu ili blagi deterdžent.
- Ne prekrivajte solarni panel niti ga usmjeravajte prema umjetnom izvoru svjetlosti - to može poremetiti rad senzora sumraka.
- Ne koristite oštećeni uređaj.
- Proizvod nije namijenjen za upotrebu kod djece.
- Pazite da materijali za pakiranje ne ostanu bez nadzora. Djeca se mogu početi igrati s njima, što je opasno.
- Zaštitite proizvod od ekstremnih temperatura, izravne sunčeve svjetlosti, jakih vibracija, visoke vlažnosti, zapaljivih plinova, para i otapala.
- Ne izlažite proizvod mehaničkim naprezanjima.

- Ako siguran rad više nije moguć, prekinite korištenje i osigurajte proizvod od ponovne upotrebe. Siguran rad više nije moguć ako je proizvod: - oštećen, - ne funkcionira ispravno, - dulje vrijeme uskladišten u nepovoljnim uvjetima ili - prekomjerno opterećen tijekom transporta.
- Zabranjeno je koristiti proizvod ako je bilo koji dio oštećen.
- Ne rastavljajte uređaj sami.
- Zaštitite proizvod od vlage.
- Odmah isključite proizvod ako osjetite miris paljevine ili ispuštate dim. Prije ponovne upotrebe, neka proizvod pregleda kvalificirani tehničar.
- Proizvod uvijek koristite prema namjeni.

SIGURNOSNE UPUTE ZA BATERIJE/AKUMULATORE

- Baterije/akumulatore držite izvan dohvata djece. U slučaju gutanja, odmah potražite liječničku pomoć!
- Baterije za jednokratnu upotrebu ne smiju se puniti. Baterije/akumulatori se ne smiju kratko spajati i/ili otvarati. To može uzrokovati pregrijavanje, požar ili eksploziju.
- Nikada ne bacajte baterije/akumulatore u vatru ili vodu.
- Baterije/akumulatori nikada ne smiju biti izloženi mehaničkom naprezanju.
- Opasnost od curenja kiseline iz baterija/akumulatora.
- Izbjegavajte ekstremne uvjete i temperature koje mogu utjecati na baterije/akumulatore, npr. radijatori / izravna sunčeva svjetlost.
- Ako baterije/akumulatori procure, izbjegavajte kontakt kože, očiju i sluznica s kemikalijama! Odmah isperite zahvaćena područja čistom vodom i obratite se liječniku!
- Curenje ili oštećenje baterija/akumulatora može uzrokovati kemijske opekline u dodiru s kožom. Stoga u takvom slučaju trebate nositi odgovarajuće zaštitne rukavice.
- Proizvod ima ugrađenu bateriju koju korisnik ne može zamijeniti.



SAVJETI I INFORMACIJE O UPRAVLJANJU RABLJENOM AMBALAŽOM

Ambalaža je izrađena od ekološki prihvatljivih materijala koji se mogu odložiti u vašem lokalnom centru za recikliranje.

Rabljeni materijal za pakiranje treba dostaviti na odlagalište otpada koje su odredile lokalne vlasti. Informacije o mogućnostima zbrinjavanja korištenog proizvoda daje općinski ili gradski ured.



ZBRINJAVANJE RABLJENE ELEKTRIČNE I ELEKTRONIČKE OPREME

Iz razloga zaštite okoliša, rabljeni električni i elektronički proizvodi ne smiju se odlagati s uobičajenim komunalnim otpadom u kućni otpad, već se moraju propisno zbrinuti. Informacije o mjestima za preuzimanje i njihovom radnom vremenu daje nadležni ured.

Ovaj proizvod udovoljava zahtjevima relevantnih europskih i nacionalnih direktiva koje se na njega primjenjuju. Proizvod ispunjava europske i nacionalne zahtjeve o sigurnosti uređaja i proizvoda.

Ovaj proizvod u skladu je sa zahtjevima relevantnih europskih i nacionalnih direktiva koje se na njega primjenjuju, RoHS.



Nepravilno odlaganje baterija/akumulatora predstavlja opasnost za okoliš!

Baterije/akumulatori se ne smiju odlagati s kućnim otpadom. Mogu sadržavati štetne teške metale i treba ih tretirati kao poseban otpad. Kemijski simboli za teške metale su: Cd = kadmij, Hg = živa, Pb = olovo.

Stoga rabljene baterije/akumulatore treba odnijeti na mjesta za prikupljanje opasnog komunalnog otpada.

Ugrađena baterija se ne smije rastavljati radi odlaganja. Proizvod se mora u cijelosti predati na sabirno mjesto za rabljenu elektroniku.

Pridržavamo pravo izmjene teksta, dizajna i tehničkih podataka proizvoda bez prethodne najave.

RU

Уважаемый господин или госпожа, спасибо за покупку нашего продукта!
Перед использованием продукта, пожалуйста, прочтите следующие инструкции, чтобы обеспечить правильное использование продукта.
Пожалуйста, сохраните данное руководство для дальнейшего использования и следуйте содержащимся в нем рекомендациям, поскольку несоблюдение его инструкций может представлять угрозу жизни или здоровью.

ПРИЛОЖЕНИЕ

Солнечный светильник 420 LED — это энергосберегающий и экологичный источник света, предназначенный для освещения открытых пространств, таких как сады, подъездные пути, тротуары, гаражи, входы в здания или беседки. Оснащен датчиком движения, сумеречным датчиком и пультом дистанционного управления, что позволяет удобно менять режим работы без необходимости непосредственного контакта с устройством. Высокий класс водонепроницаемости обеспечивает надежную работу в различных погодных условиях.

Из соображений безопасности и сертификации CE изделие не подлежит переделке или модификации каким-либо образом. Если вы используете продукт в целях, отличных от описанных ранее, продукт может быть поврежден. Кроме того, неправильное использование может привести к таким опасностям, как короткое замыкание, пожар, поражение электрическим током и т. д.

КОНЧИК

- Необходимо проверить комплектность поставки устройства и отсутствие видимых повреждений.
- В случае неполной поставки или если вы заметили повреждения, вызванные ненадлежащей упаковкой или транспортировкой, пожалуйста, свяжитесь с горячей линией сервисной службы.

УСТАНОВКА ЛАМПЫ:

- Выберите место с большим количеством солнечного света — в идеале солнечная панель должна получать доступ к свету не менее 6–8 часов в день.
- С помощью дюбелей и винтов (входят в комплект) прикрепите светильник к фасаду здания, забору или другой ровной поверхности.
- Убедитесь, что солнечная панель направлена вверх и не затенена.

ВКЛЮЧЕНИЕ И РЕЖИМЫ РАБОТЫ

- **Установка лампы:**
  - Для установки солнечной панели выберите место с хорошим солнечным освещением.
  - Прикрепите лампу к стене или другой устойчивой поверхности с помощью прилагаемых винтов и дюбелей.
  - Убедитесь, что датчик движения ничем не закрыт.
- **Посадка:**
  - Перед первым использованием оставьте лампу на ярком солнечном свете не менее чем на 6–8 часов.
  - Лампа автоматически заряжается в течение дня, накапливая энергию в аккумуляторе.
- **Управление с помощью пульта дистанционного управления:**
  - ВКЛ/ВЫКЛ – включение и выключение лампы
  - РЕЖИМ 1 — Фонарь включается в сумерках и светит на полную мощность (100%) в течение 20 секунд после обнаружения движения, затем выключается.
  - РЕЖИМ 2 — Лампа горит непрерывно на 30% мощности после наступления темноты, а при обнаружении движения переключается на 100% на 20 секунд.
  - РЕЖИМ 3 – Лампа светит непрерывно на 50% мощности от заката до рассвета.

ТЕХНИЧЕСКИЕ ДАННЫЕ

- Устойчив к погодным условиям
- 420 светодиодов
- Легко собрать
- Датчик движения
- Датчик сумерек
- Регулируется: по вертикали на 180°
- Электропитание: солнечная энергия
- 3 функции освещения

ИНСТРУКЦИИ ПО БЕЗОПАСНОСТИ

- Данное изделие может использоваться детьми в возрасте от 8 лет и старше, а также лицами с ограниченными физическими, сенсорными или умственными возможностями или с недостатком опыта или знаний при условии, что они находятся под присмотром или получили инструкции по безопасному использованию изделия и понимают возникающие при этом риски.
- Никогда не погружайте устройство в воду.
- Не устанавливайте лампу в полностью затененном месте — это может повлиять на ее работу.
- Для чистки используйте влажную ткань или мягкое моющее средство.
- Не закрывайте солнечную панель и не направляйте ее на искусственный источник света — это может нарушить работу датчика сумерек.
- Не используйте поврежденное устройство.
- Изделие не предназначено для использования детьми.
- Следите за тем, чтобы упаковочные материалы не оставались без присмотра. Дети могут начать играть с ними, что опасно.

- Защищайте изделие от экстремальных температур, прямых солнечных лучей, сильных вибраций, высокой влажности, сырости, легковоспламеняющихся газов, паров и растворителей.
- Не подвергайте изделие механическим воздействиям.
- Если безопасная эксплуатация больше невозможна, прекратите использование и защитите изделие от повторного использования. Безопасная эксплуатация невозможна, если изделие: - было повреждено, - не функционирует должным образом, - хранилось в течение длительного периода времени в неблагоприятных условиях или - было чрезмерно перегружено во время транспортировки.
- Запрещается использовать изделие, если какая-либо его часть повреждена.
- Не разбирайте устройство самостоятельно.
- Защищайте изделие от влаги.
- Немедленно выключите изделие, если оно почувствует запах гари или начнет дымиться. Перед повторным использованием обратитесь к квалифицированному специалисту для проверки изделия.
- Всегда используйте изделие по назначению.

ИНСТРУКЦИЯ ПО БЕЗОПАСНОСТИ ПРИ ИСПОЛЬЗОВАНИИ БАТАРЕЙ/АККУМУЛЯТОРОВ

- Храните батареи/аккумуляторы в недоступном для детей месте. При проглатывании немедленно обратитесь к врачу!
- Одноразовые батареи нельзя перезаряжать. Батареи/аккумуляторы нельзя замыкать накоротко и/или вскрывать. Это может привести к перегреву, возгоранию или взрыву.
- Никогда не бросайте батареи/аккумуляторы в огонь или воду.
- Батареи/аккумуляторы ни в коем случае не следует подвергать механическим воздействиям.
- Опасность утечки кислоты из батарей/аккумуляторов.
- Избегайте экстремальных условий и температур, которые могут повлиять на батареи/аккумуляторы, например: радиаторы/прямые солнечные лучи.
- В случае протечки батареек/аккумуляторов избегайте попадания химикатов на кожу, в глаза и на слизистые оболочки! Немедленно промойте пораженные участки чистой водой и обратитесь к врачу!
- Протекшие или поврежденные батареи/аккумуляторы могут вызвать химические ожоги при контакте с кожей. Поэтому в таком случае следует надевать соответствующие защитные перчатки.
- Изделие имеет встроенную батарею, которую пользователь не может заменить.



СОВЕТЫ И ИНФОРМАЦИЯ ПО УПРАВЛЕНИЮ ИСПОЛЬЗОВАННОЙ УПАКОВКОЙ

Упаковка изготовлена из экологически чистых материалов, которые можно утилизировать в местном пункте приема вторичной переработки.

Использованный упаковочный материал следует сдавать в пункт утилизации отходов, указанный местными органами власти. Информацию о возможностях утилизации использованного продукта можно получить в органах местного самоуправления или города.



УТИЛИЗАЦИЯ ИСПОЛЬЗОВАННОГО ЭЛЕКТРИЧЕСКОГО И ЭЛЕКТРОННОГО ОБОРУДОВАНИЯ

В целях защиты окружающей среды отработанные электрические и электронные изделия нельзя выбрасывать вместе с обычными бытовыми отходами, их необходимо утилизировать надлежащим образом. Информацию о пунктах сбора и времени их работы можно получить в соответствующем офисе.



Данный продукт соответствует требованиям соответствующих европейских и национальных директив, которые к нему применяются. Изделие соответствует европейским и национальным требованиям безопасности приборов и изделий.



Данный продукт соответствует требованиям соответствующих европейских и национальных директив, RoHS, которые к нему применяются.



Неправильная утилизация батареек/аккумуляторов представляет опасность для окружающей среды!

Батареи/аккумуляторы нельзя утилизировать вместе с бытовыми отходами. Они могут содержать вредные тяжелые металлы и должны рассматриваться как особые отходы. Химические символы тяжелых металлов: Cd = кадмий, Hg = ртуть, Pb = свинец.

Поэтому использованные батареи/аккумуляторы следует сдавать в муниципальные пункты сбора опасных отходов.

Встроенную батарею нельзя разбирать для утилизации. Изделие необходимо полностью сдать в пункт приема бывшей в употреблении электроники.

Мы оставляем за собой право вносить изменения в текст, дизайн и технические данные продукта без предварительного уведомления.