



# LCD 7F


## Stručná příručka




1. AV vstup
2. Dioda
3. V1/V2 přepínač
4. Rotace obrazovky
5. Indikační dioda při aktivaci menu
6. Nastavení -
7. Nastavení +
8. Tlačítko ZAP/VYP
9. Senzor pro dálkové ovládání



1. Jack pro sluchátka
2. AV vstup
3. V1/V2 přepínač
4. Nastavení -
5. Indikační dioda při aktivaci menu
6. Nastavení +
7. Tlačítko ZAP/VYP
8. Senzor pro dálkové ovládání

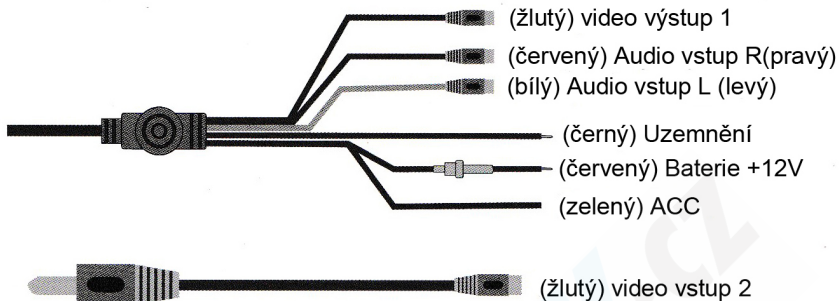


1. V1/V2 přepínač
2. Rotace obrazovky
3. Indikace aktivace menu
4. Nastavení -
5. Nastavení +
6. Tlačítko ZAP/VYP

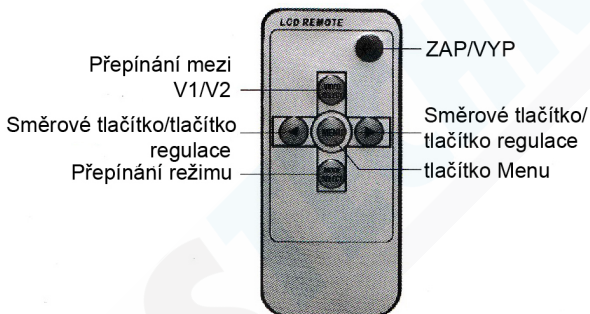


1. Tlačítko ZAP/VYP
2. V1/V2 přepínač
3. Indikace aktivace menu
4. Nastavení -
5. Senzor pro dálkové ovládání
6. Nastavení +
7. 16:9/4:3 přepínání
8. Rotace obrazovky

## ZAPOJENÍ:



## Remote control



## Specifikace

Velikost obrazovky: 7"

Rozlišení: 480xRGBx237

Systém: NTSC/PAL

Napájení: DC 12V

Spotřeba: <9W

Video výstup: video signál

Provozní teploty: 0°C - 60°C

Skladovací teploty: -20°C - 80°C