

# JOC digital USB

## Uživatelský manuál



FM RÁDIO
REŽIM VYHLEDÁVÁNÍ
AUTOMATICKÉ UKLÁDÁNÍ STANIC
VSTUP PRO 3.5 mm JACK
SLOT NA TF PAMĚTOVÉ KARTY
SLOT NA USB DISKY
NABÍJECÍ S LI-IONOVOU BATERIÍ
PAMĚŤ AŽ NA 1000 STANIC

1. Vstup DC 5V pro nabíjení
2. AUX vstup (3.5mm)
3. Vstup pro paměťové TF karty
4. USB výstup
5. Digitální displej
6. Funkční tlačítka
7. Tlačítko ON/OFF
8. Kolečko pro regulaci hlasitosti
9. Teleskopická anténa



### 1. Vkládání baterie:






Otevřete kryt baterie (můžete si pomoci plochým šroubovákem), kontakty baterie směřují směrem dolů, jak je na druhém obrázku. Poté co baterii vložíte, zavřete kryt.

## 2. Nabíjení:

- Při prvním použití doporučujeme rádio nabíjet déle, než je běžná délka nabíjení.
- Použijte USB kabel, který je součástí balení a zapojte do USB adaptéru (můžete využít jakýkoliv, který používáte např. na svůj mobilní telefon) nebo také do počítače.
- První nabíjení doporučujeme 6 – 8 hodin
- Každé další nabíjení trvá cca. 4 hodiny (záleží na síle použitého adaptéru)
- Při nabíjení svítí červená LED dioda na digitálním displeji (viz. Obrázek vpravo)
- Po úplném nabití se LED dioda zhasne
- Pokud je baterie vybitá, rádio se automaticky samo vypne
- Výdrž baterie výrobce neuvádí



## 3. REŽIM RÁDIO:

- Zapněte rádio pomocí tlačítka ON/OFF
- Stiskněte dlouze tlačítko  a rádio začne automaticky vyhledávat dostupné stanice. Každá nalezená stanice bude uložena do paměti pod číslem od P01 do max. počtu dostupných stanic. Tento proces může trvat déle, jakmile bude vše uloženo rádio bude hrát na poslední nalezené stanici.
- Opakovaným stiskem tlačítka  přepínáte mezi uloženými stanicemi o krok zpět až dojdete k poslední uložené.
- Opakovaným stiskem tlačítka  přepínáte mezi uloženými stanicemi o krok vpřed.

## 4. Číselná klávesnice

- Číselná klávesnice slouží k zadávání konkrétních frekvencí (např. 89.8FM)

### Přehrávání hudby z ostatních médií:

- Rádio umožňuje přehrávat hudbu z USB flash disku, který můžete zapojit do USB výstupu viz. Obrázek na úvodní straně.
- Disponuje slotem na TF paměťové karty (běžné microSD karty)
- AUX konektor Vám umožní připojit sluchátka, nebo propojit rádio např. s mobilním telefonem přes kabel AUX 3.5mm

### Technické parametry:

- Rozměry: přibližně 113 x 70 x 25 mm
- Rádio příjem pomocí vestavěného -in FM rádio ( FM ) 87,5 MHz / 108 MHz
- MP3 přehrávač - vestavěný USB port a slot na MicroSD karty (karta není součástí balení)
- Napájení: Li-ion baterie 3,7V 800mAh - součástí balení
- Výkon: 3W
- sluchátkový výstup 3,5mm jack
- Barva: červená a černá