

HH 400W DO

Teplovzdušný ventilátor do zásuvky



Vážený zákazník,
děkujeme Vám za Vaši důvěru, kterou jste nám projevili nákupem tohoto výrobku. Tento návod k obsluze je součástí výrobku. Obsahuje důležité pokyny k uvedení výrobku do provozu a k jeho obsluze. Jestliže výrobek předáte jiným osobám, dbejte na to, abyste jim odevzdali i tento návod. Ponechte si tento návod, abyste si jej mohli znovu kdykoliv přečíst! Tento akumulátorový keramický ohřívač poskytuje rychlý ohřev vzduchu téměř kdekoliv ve Vaší domácnosti. Jednoduše ho zapojte do zásuvky a nastavte parametry provozu. Dvourychlostní ventilátor a dobře čitelný digitální displej umožňuje snadné nastavení parametrů provozu.

UPOZORNĚNÍ: Aplikace pouze pro nástěnné zásuvky!!!

POZOR: Aby se snížilo riziko požáru nebo úrazu elektrickým proudem, připojte přímo k uzemněné třicetistné zásuvce.

VAROVÁNÍ: Aby se snížilo riziko požáru nebo úrazu elektrickým proudem nepoužívejte v kombinaci s prodlužovacím kabelem.

VAROVÁNÍ: Hrozí riziko úrazu elektrickým proudem při nedodržení všech pokynů!

DŮLEŽITÉ BEZPEČNOSTNÍ INSTRUKCE


(Přečtěte si všechny instrukce před použitím tohoto výrobku)

Při používání elektrických spotřebičů je třeba vždy dodržovat základní bezpečnostní opatření, aby se snížilo riziko požáru, úrazu elektrickým proudem a zranění osob, včetně následujících:

- Tento ohřívač musí být zapojen do samostatného elektrického obvodu jistišného 16A (nebo více). Nepřipojujte do stejného obvodu nic jiného. Pokud si nejste jisti, zda Váš domov splňuje tuto specifikaci, obraťte se před použitím na autorizovaného elektrikáře. Při nedodržení může dojít k ohni, přehřátí, poruše, poškození majetku, zranění nebo dokonce smrti!
- Připojujte pouze k uzemněné třicetistné zásuvce. Nepřipojujte ohřívač do prodlužovacího kabelu, ochranám proti přepětí, časovým spínačům nebo zásuvkám s jinými přípojnými spotřebiči. Při nedodržení může dojít k ohni, přehřátí, poruše, poškození majetku, zranění nebo dokonce smrti!
- Tento ohřívač je při používání horký. Aby nedošlo k popáleninám, nedotýkejte se horkých povrchů.
- Udržujte hořlavé materiály, jako jsou nábytek, polštáře, ložní prádlo, papíry, oblečení a závěsy nejméně 0,9 m od přední strany ohřívače a udržujte je i mimo dosah boční a zadní strany ohřívače.
- Extrémní opatrnosti je zapotřebí při používání jakéhokoli ohřívače u dětí, invalidů, domácích zvířat nebo v případě, že je ohřívač v provozu bez dozoru.
- Vždy odpojte ohřívač ze sítě, pokud jej nepoužíváte.
- Nepoužívejte ohřívač v případě poškození zásuvky nebo po poškození ohřívače, pádu nebo poškození jakýmkoliv způsobem. Vždy se obraťte na autorizované servisní středisko za účelem prohlídky nebo opravy výrobku.
- Nepoužívejte venku. Vystavení venkovním podmínkám, jako je déšť, sníh, slunce, vítr nebo extrémní teploty, může způsobit poškození ohřívače.
- Tento ohřívač není určen pro použití v koupelnách, prádelnách a podobných místech s vyšším výskytem vlhkosti.
- Nikdy neinstalujte, ani nepokládejte ohřívač v místě, kde by mohl spadnout do vany nebo jiných nádob s vodou.
- Chcete-li odpojit ohřívač, nejdříve přepněte vypínač do polohy OFF a poté vyjměte ze zásuvky.
- Nedovolte, aby cizí předměty pronikly nebo zablokovaly ventiláčnické nebo výfukové otvory, tyto otvory ani nijak nezakrývejte, protože by mohlo dojít k úrazu elektrickým proudem, požáru nebo poškození ohřívače.
- Aby se zabránilo možnému požáru, neblokuje přívody vzduchu. Nepoužívejte na měkkých površích, jako je lůžko, kde může dojít k jejich zakrytí.
- Ohřívač má uvnitř horké a jiskřivé části. Nepoužívejte ohřívač v oblastech, kde se používá benzín, barva nebo hořlavé kapaliny, nebo v jiném výbušném prostředí, nepoužívejte k čištění ohřívače hořlavá rozpouštědla. Ohřívač udržujte suchý po celou dobu
- Použijte tento ohřívač pouze tak, jak je popsáno v tomto návodu. Jakékoli jiné použití, které výrobce nedoporučuje, může způsobit požár, úraz elektrickým proudem nebo zranění osob.

Popis částí:

- 1) tlačítko pro snížení teploty
- 2) tlačítko pro zvýšení teploty
- 3) tlačítko rychlosti ventilátoru - možno nastavit 2 rychlosti
- 4) digitální displej
- 5) časovač - max. 12 hod.
- 6) vypínač



Návod k obsluze:

1) Zapojte ohřívač do elektrické zásuvky:




2) Zapněte ohřívač přepnutím vypínače ON/OFF na boku zařízení do pozice ON:



3) Použitím tlačítka „+“ zvýšíte teplotu nebo tlačítkem „-“ ji snížíte. Rozsah nastavení je 15-32°C:



4) Zvolte požadovanou rychlost ventilátoru. Stiskněte tlačítko rychlosti ventilátoru a na digitálním displeji vyberte buď vysokou (HH) nebo nízkou (LL) rychlost:




5) Po ukončení používání přepněte vypínač ON/OFF do pozice OFF, nechte vychladnout a odpojte ohřívač z elektrické zásuvky. Uskladněte jej na chladném, suchém místě až do dalšího použití.



Nastavení časovače:

Ohřívač má zabudovaný časovač, který po uplynutí nastaveného času automaticky vypne přístroj.

1. Zatímco je ohřívač zapojen do sítě a zapnutý, stiskněte tlačítko časovače, jak je zobrazeno na obrázku.



2. Opakovaně stiskněte časovač pro nastavení počtu hodin, během kterých bude ohřívač v provozu, než se vypne. Můžete si navolit 1-12 hodin.

3. Jakmile jste nastavili požadovaný čas, už více tlačítko časovače nemačkejte.

4. K vypnutí přístroje před vypršením nastaveného času použijte tlačítko ON/OFF

Péče a údržba:

VAROVÁNÍ:

Před zahájením jakékoliv údržby odpojte ohřívač ze sítě a nechte jej zcela vychladnout. Vyčistěte ořtvením vnějšího povrchu neabrazivním, vlhkým hadříkem. V případě potřeby použijte jemné mýdlo. Osušte měkkým hadříkem.

UPOZORNĚNÍ:

Do ohřívače se nesmí dostat kapalina.

POZOR!

Nepoužívejte alkohol, benzin, brusné prášky, leštidlo na nábytek ani drsné kartáče

na čištění ohřívače. Mohlo by dojít k poškození jeho krytu.

Neponořujte ohřívač do vody.

Před uskladněním počkejte, až zařízení zcela vychladne.

Skladujte na suchém a chladném místě.

Technické parametry:

NAPĚTÍ: 230V AC 50Hz

PŘÍKON: 400W

HLUČNOST: 50 - 55 dB

Dálkové ovládání:



1) Stiskem ZAP/VYP pouze zapínáte/vypínáte

ohřev. Je-li na displeji "OF" je ohřev vypnutý a

přístroj se následně cca. po 1 minutu vypne.

2) Pro opětovné zapnutí ventilátoru je nutné použít

postranní vypínač nacházející se na ventilátoru.

3) Tlačítkem "Speed" měníte rychlost ventilátoru

4) Tlačítkem "Timer" aktivujete nastavení časovače,

které provedete tlačítky + a -

OCHRANA ŽIVOTNÍHO PROSTŘEDÍ

Informace k likvidaci elektrických a elektronických zařízení:

Po uplynutí doby životnosti produktu nebo v okamžiku, kdy by oprava byla neekonomická, produkt nevhazujte do domovního odpadu. Za účelem správné likvidace výrobku jej odevzdejte na určených sběrných místech, kde budou přijata zdarma. Správnou likvidací pomůžete zachovat cenné přírodní zdroje a napomáháte prevenci potenciálních negativních dopadů na životní prostředí a lidské zdraví, což by mohly být důsledky nesprávné likvidace odpadů. Další podrobnosti si vyžádejte od místního úřadu nebo nejbližšího sběrného místa. Při nesprávné likvidaci tohoto druhu odpadu mohou být v souladu s národními předpisy uděleny pokuty. Baterie nevhazujte do běžného odpadu, ale odevzdejte na místa zajišťující recyklaci baterií.



Servis:

V případě, že po zakoupení výrobku zjistíte jakoukoli závadu, kontaktujte servisní oddělení. Při použití výrobku se řiďte pokyny uvedenými v příloženém návodu k použití. Na reklamaci nebude brán zřetel, pokud jste výrobek pozměnili či jste se neřídili pokyny uvedenými v návodu k použití.

Záruka se nevztahuje:

- na přirozené opotřebení funkčních částí výrobku v důsledku jeho používání
 - na servisní zásahy související se standardní údržbou výrobku (např. čištění, výměna dílů podléhajících běžnému opotřebení ...)
 - na závady způsobené vnějšími vlivy (např. klimatickými podmínkami, prašností, nevhodným použitím apod.)
 - na mechanická poškození v důsledku pádu výrobku, nárazu, úderu do něj apod.
 - na škody vzniklé neodborným zacházením, přetížením, použitím nesprávných dílů, nevhodného příslušenství či nevhodných nástrojů apod.
- U reklamovaných výrobků, které nebyly řádně zabezpečeny proti mechanickému poškození při přepravě nese riziko případné škody výhradně majitel.

**Dodavatel si vyhrazuje právo na případné změny v návodu k použití a neručí za možné tiskové chyby.
Vybavení a popis se mohou lišit od skutečnosti v závislosti na modelu.**