

ART 418 Bluetooth

Uživatelský manuál

O výrobku

ART 418 bluetooth je Bluetooth zařízení verze 4.0 z řady produktů s nízkou spotřebou energie, který pracuje s aplikací **cTracing**.

Toto zařízení ART 418 Bluetooth přijímá bluetooth signál z Vašeho telefonu z dosahu 25 metrů a jakmile se budete vzdalovat z dosahu, začne pípat a upozorní Vás před možnou ztrátou předmětu.


Na jeden telefon lze nastavit až 8 těchto smart trackerů. Díky bluetooth 4.0 a minimální spotřebě energie vydrží až 1 rok! Může sloužit také jako dálkové ovládání spouště, např. při pořizování selfie. Dokáže také nahrávat zvuk, lze ho tedy použít i jako diktafon.

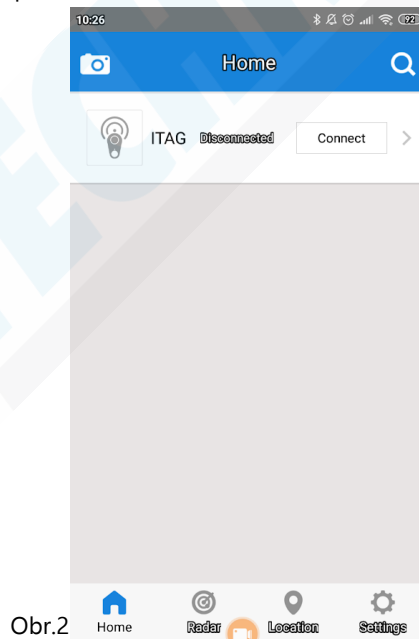

Funkce

Zapnutí – zmáčkněte a přidržte tlačítko na zařízení po dobu 3 sekund, dokud neuslyšíte dvojité pípnutí **Vypnutí** –

zmáčkněte a přidržte tlačítko na iTagu po dobu 3 sekund, dokud neuslyšíte dlouhé pípnutí

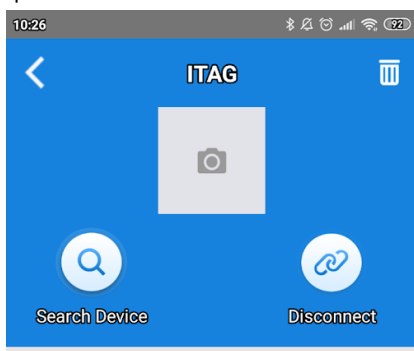
Párování

- 1) 418 bluetooth se připojí ke smartphonu automaticky když se zapne. Když se v aplikaci objeví „disconnected“, klikněte na tlačítko „connect“ znovu.
- 2) Klikněte na „“ abyste našli další připojitelné zařízení, např. na autoklíčích, taškách atd... viz. obr. 1
1
Jakmile se Vám zobrazí zařízení s názvem ITAG klikněte na tlačítko Connect a tím jej spárujete - viz. obr.2 (dbejte na to, aby bylo zařízení zapnuté).

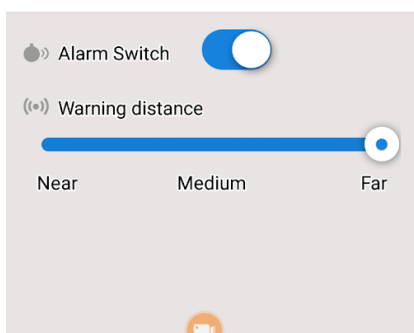


Nastavení

Nyní když je Vaše zařízení spárované, můžete provádět další nastavení. Tím že na něj kliknete se otevře podmenu viz. obrázek níže. Zde můžete zařízení přejmenovat, přiřadit k němu fotografii, odpojit jej...a další

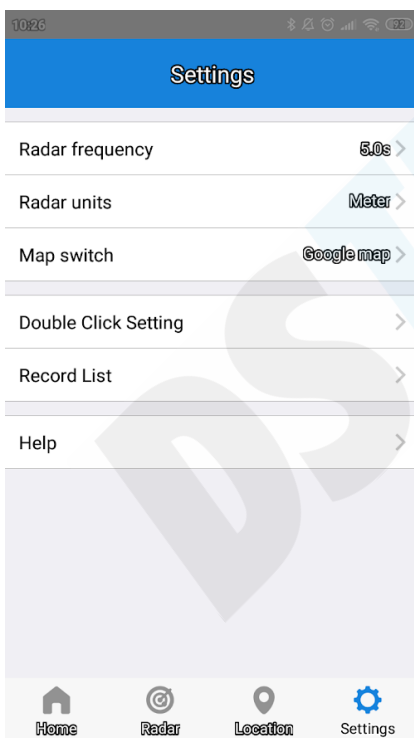


Device name: ITAG



Alarm switch - slouží pro zapnutí, vypnutí alarmu při překročení nastavení vzdálenosti.
Warning distance - tímto si určíte jak vysoká vzdálenost je potřeba pro spuštění alarmu (near - co nejbližší, medium - střední, far - vysoká)

Klikněte na šipku v levém horním rohu a dostanete se opět na úvodní obrazovku. Klikněte na tlačítko Settings. Otevře se Vám menu nastavení.



Frekvence od 1.0 do 5.0s

Radar units - jednotka délky Metr nebo Foot(stopy)

Map Switch - Přepínání mezi google maps a baidu

Double click setting - co se stane při dvojitým stisknutí tlačítka na ART 418 (alarm - spustí alarm, voice recording - spustí záznam zvuku)

Record list - seznam audio nahrávek



Položka **Location** ve spodní liště slouží pro zobrazení aktuální polohy ART 418.



Položka **Radar** slouží pro zobrazení vzdálenosti zařízení od mobilního telefonu.

Výměna Baterie

Baterie je umístěna na zadní straně. Pro její demontáž použijte například minci a otočte proti směru šipky, abyste otevřeli kryt baterie, poté baterii vyměňte. ART 418 obsahuje baterii CR2032, kterou zakoupíte ve většině obchodů. Po vložení nové baterie postupujte opět tak, že vrátíte kryt na své místo a otočíte s ním pomocí mince po směru šipky.

